


RESERVEDELSLISTE
FOR
KARTOFFEL-COMBINER
MODEL 69



MASKINFABRIKKEN

TLF. (05) 73 40 99

H.A. NORLYK & SØNNER ½ . DK 7324 THYREGOD



BRUGSANVISNING

Ved anskaffelsen af Deres "Thyregod" kartoffeloptager har De sikret Dem en dansk kvalitetsmaskine, der er konstrueret og udviklet i samråd med danske og udenlandske kartoffelavlere. Men selv den bedste maskine yder kun topresultater når den anvendes og behandles rigtigt.

Vi anbefaler Dem derfor, at ofre de efterfølgende anvisninger og praktiske vink tilstrækkelig opmærksomhed.

Skulle der alligevel være et eller andet, De ønsker nærmere oplysninger om, kan De altid henvende Dem til en af vore forhandlere eller her til fabrikken.

Benævnelserne "højre" og "venstre" i brugsanvisningen er henholdsvis højre og venstre side af maskinen, set i køreretningen.

TEKNISKE DATA

Egenvægt	2430 kg
Totallængde	7,3 m
Totalbredde	2,63 m
Totalhøjde	2,61 m
Dækstørrelse	10,5 - 10 , 8 lags 900-13
Sporvidde	1,85 - 2.01 - 2,17 m
Tankrumfang	ca. 15 tdr.
Tiphøjde	1,78 og 2,05 m
Hastighed på bundkæden	1,05 - 1; 23 - 1,46 og 1,69 m/sek.
Bundkædens deling	36 mm
Topkædens deling	36 mm
Rensekædens deling	28 mm
Sorterebordskædens deling	28 mm
Nødvendig trækraft	fra 35 HK efter forholdene
Kapacitet	fra 1,5 til 4 tdr. land efter forholdene

Standard udstyr:

- Støtteben med spindel
- Stenkasse
- Kraftoverføringsaksel med sikkerhedskobling
- 1/2" lynkobling med støvhætte
- Forskruning for tilslutning til traktor
- Rystehjul for bundkæde og topkæde

TILKOBLING TIL TRAKTOREN

Kraftoverføringsakslen monteres med sikkerhedskoblingen nærmest traktoren, og man bør foretage drejeprover til begge sider, for at sikre sig, at akslen aldrig skubbes helt sammen, da man derved kan ødelægge aksel eller gearkasse.

Er akslen for lang, skal man save et stykke af profil- og beskyttelsesrør, så man er sikker på, at rørene aldrig skubbes helt sammen. Evt. kan traktorens træk-gaffel trækkes længere ud.

Lynkoblingen, der følger med maskinen, monteres bag på traktoren ved hjælp af den medfølgende forskruring. (Opgiv traktormærke til forhandleren eller fabrikken).

Skærløft og tank betjenes hydraulisk med traktorens hydraulikhåndtag.

På maskinen er monteret en trevejsventil, der betjenes af et håndtag, der kan nås fra traktoren.

Ved løft af skær
skubbes håndtaget
tilbage (se fig. 1)




fig. 1

Ved tipning af tank
trækkes håndtaget
frem (se fig. 2)




fig. 2

BETJENING AF KARTOFFELOPTAGEREN

Indstilling af skærddybden: Skærddybden bestemmes af trykrullen (I fig. 3), der kører på kammen og således holder en konstant skærddybde uanset terrænforhold. Skærddybden indstilles med omløberen (II fig. 3).

Skruer man trykrullen opad, går skæret dybere og skrues man trykrullen nedad, går skæret højere.

Ved optagning bør man indstille skærddybden således, at man får en passende mængde jord ind på bundkæden og ikke skærer kartoflerne.

Hvor der er mange sten eller jordknoLde, kan det være en stor fordel, at man hæver skæret så meget som muligt, uden dog at skære kartoflerne.

Indstilling af tallerkenskær. Tallerkenskærene (III fig. 3) trækkes rundt ved friktionen mod jorden, og skal derfor stilles i passende dybde, hvilket sker ved at flytte akseltappene i de forskellige "hak".

Hvis bunden er så hård, at det er tallerkenskærene der bestemmer dybden, bør man flytte tallerkenskærene opad.

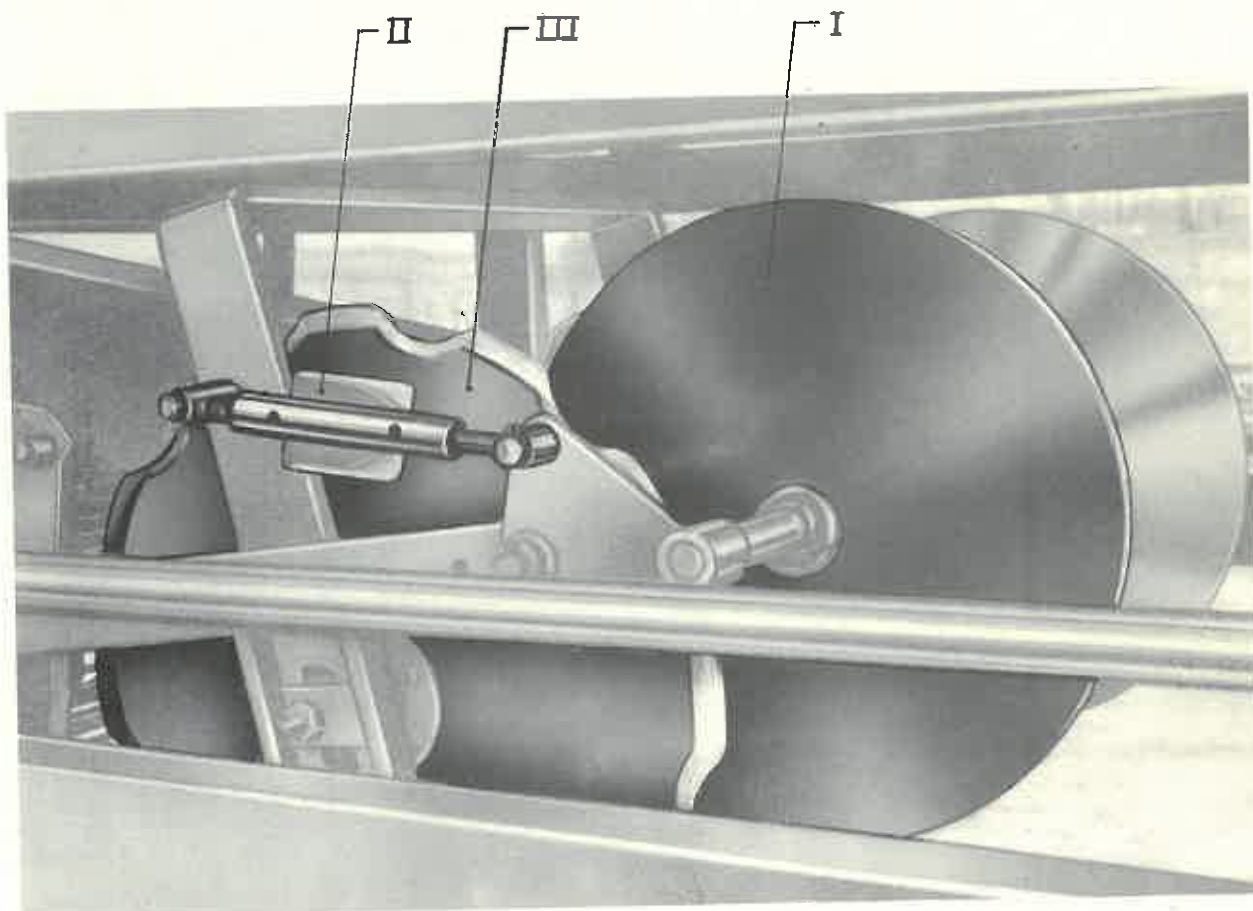


fig. 3

INDSTILLING AF KÆDERULLER

De forreste kæderuller betjenes med håndtag (I fig. 5).

Med dette håndtag har man mulighed for at vælge mellem runde bæreruller eller ovale rystehjul. Man bør dog altid lade kæden køre på de runde bæreruller, hvor det er muligt, da det er det mest skånsomme. Jo mere stejlt man stiller kæden på det forreste stykke, des bedre ses jorden fra.

Under vanskelige forhold kan man stille håndtaget (I fig. 5), så kæden kører på de ovale rystehjul.

Med håndtaget (II fig. 5) indstilles de bagerste bæreruller, så kæden får en jævn bølgebevægelse og således at kartoflerne ligger stille på kæden.

Under meget vanskelige forhold, kan man montere ovale rystehjul i stedet for de runde bæreruller.




fig. 5

HUSK!

1. Det rigtige forhold mellem kædehastighed og kørehastighed
2. Så blid en bevægelse af kæden som muligt, så kartoflerne ligger stille på kæden.
3. Hellere en mand mere ved sorterbordet og derved større kørehastighed = bedre udhyttelse og mindre beskadigelse.

VALG AF KÆDE OG KØREHASTIGHED

Bundkæden har 4 hastigheder at vælge imellem. Skift af hastighed sker ved at flytte kraftoverføringsakalerne (se.fig. 4)

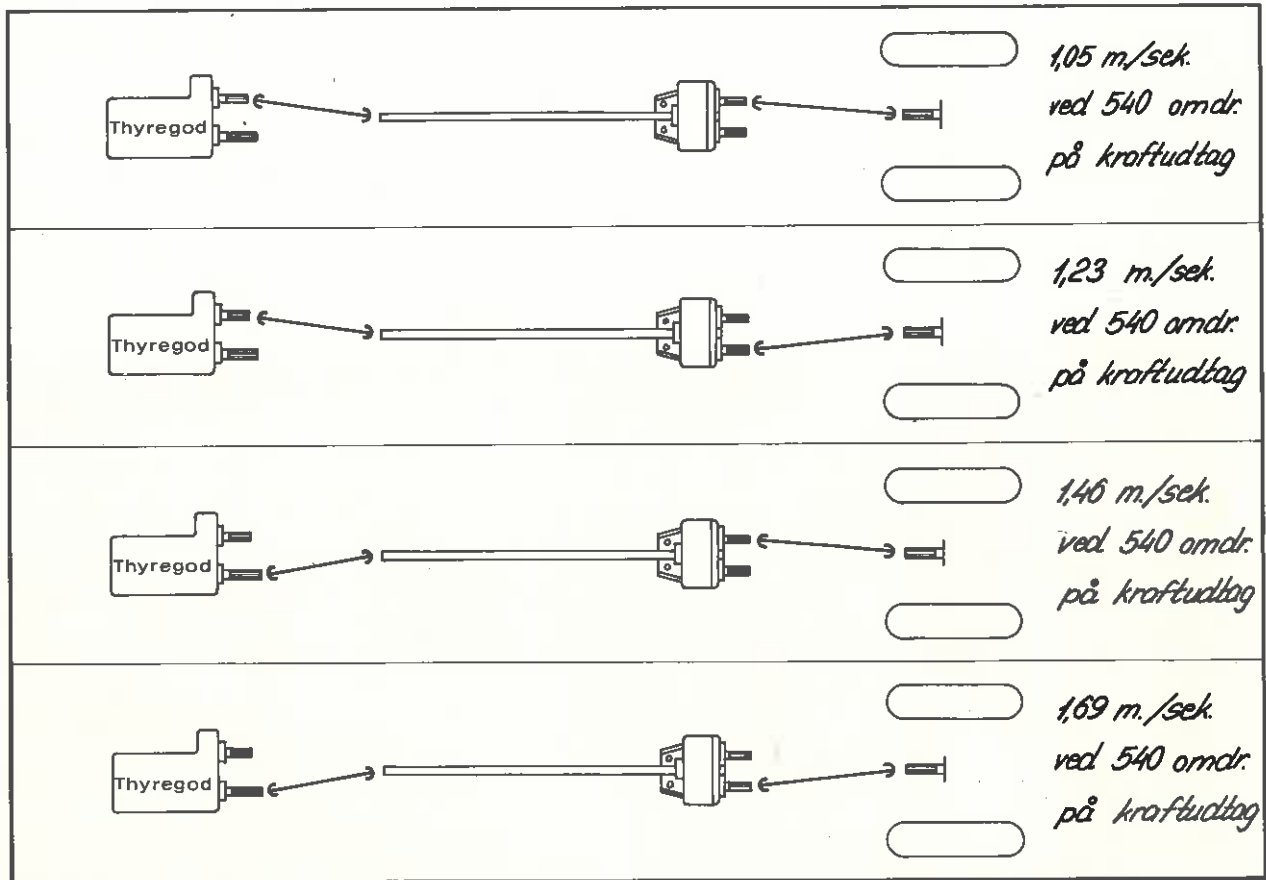


fig. 4

For at opnå den mindst mulige beskadigelse og den størst mulige kapacitet, bør man køre så hurtigt som forholdene tillader, og vælge en passende kædehastighed, hvilket vil sige, at man skal køre med lav "differens"; kædehastighed ÷ kørehastighed, målt i meter pr. sekund.

INDSTILLING AF RENSEKÆDEN

Rensekædens stigning kan varieres ved at dreje håndtaget (I fig. 6). Stigningen bør være så lille som mulig, uden at kartoflerne følger med opad. Rensekæden vil da fjerne det ukrudt og top, der kommer op med løftehjulet.

Da renseskædens effektivitet er afhængig af ydre forhold, så som stærk blæst, meget kuperet terræn o. s. v., kan det være nødvendigt at variere stigningen under kørslen.




fig. 6

GODE TIPS:

1. Sporvidden skal indstilles efter rækkeafstanden, da man ellers får køreskader i kartoflerne.
2. Hvis man kører i kartofler der hænger fast ved toppen, kan det undertiden være nødvendigt at montere ovale rystehjul i stedet for de runde bæreruller øverst i topkæden.
3. Skån kraftoverføringsakslen ved at tilkoble "blødt" og standse kraftudtaget ved skarpe drejninger.
4. Ved skarpe drejninger skal man passe på, at traktorens bagdæk ikke går imod kraftoverføringsakslen og bøjer denne.
5. Brug kun den kraftoverføringsaksel med den sikkerhedskobling der er beregnet til maskinen; garantien dækker ikke, hvis De bruger en stærkere kobling.
6. Husk at flytte tankcylindrene når De ændre tipshøjde, ellers bøjer De cylindrene.
7. Når tanken tippes, så lad være med at lade den gå til "tops" med fuld knald, men dæmp olietilførslen før tanken er helt oppe, så skåner De både cylindre, traktorens pumpe og ikke mindst kartoflerne.
8. Ved frakobling bør støvhætterne altid sættes på lynkoblingen.
9. Kontroller jævnligt om kegler, bæreruller og rystehjul løber let rundt, som de skal, og ret omgående fejlen, hvis noget er i uorden, derved sparer De både tid og penge.
10. Kontroller og efterspænd jævnligt alle kileremstræk og kædestræk.
11. Hvis gummillisterne i løftehjulet (pariserhjulet) eller gummihætterne på topmedbringerne er defekte, bør de omgående udskiftes, for at skåne kartoflerne.
12. Man bør være opmærksom på, at maskinens dagskapacitet afhænger meget af, hvor rationelt arbejdet er tilrettelagt med hensyn til aflæsning, vendinger o. s. v.
13. Efter endt brug bør man rense maskinen omhyggeligt og afmontere alle gummi-kæder, hvorefter alle blankslidte steder smøres ind i olie.
Ligeledes afmonteres alle rullekæder, som renses i dieselolie eller benzin og lægges i olie.
Kommer der olie på nogle af gummidelene, bør dette straks aftørres, da olie angriber gummi.
14. Maskinen bør henstilles et tørt og luftigt sted og med opklodsede hjul.

SMØRE - SKEMA

	<u>Maskinside,</u>	<u>Antal nipler</u>
<u>FEDTSMØRING 1 GANG DAGLIG</u>		
Lejer for tank	højre	2
Lejer for tankcylindre	højre	2
Kryds i bagerste kraftoverføringsaksel	højre	2
Kryds i forreste kraftoverføringsaksel	højre	2

FEDTSMØRING 1 GANG UGENTLIG

Lejer for trykrulle	højre + venstre	2
Spindel for træk bom	højre	2
Spindel for renseelevator	venstre	2
Hjulnav	højre + venstre	2

FEDTSMØRING 1 GANG ÅRLIGT (og meget lidt)

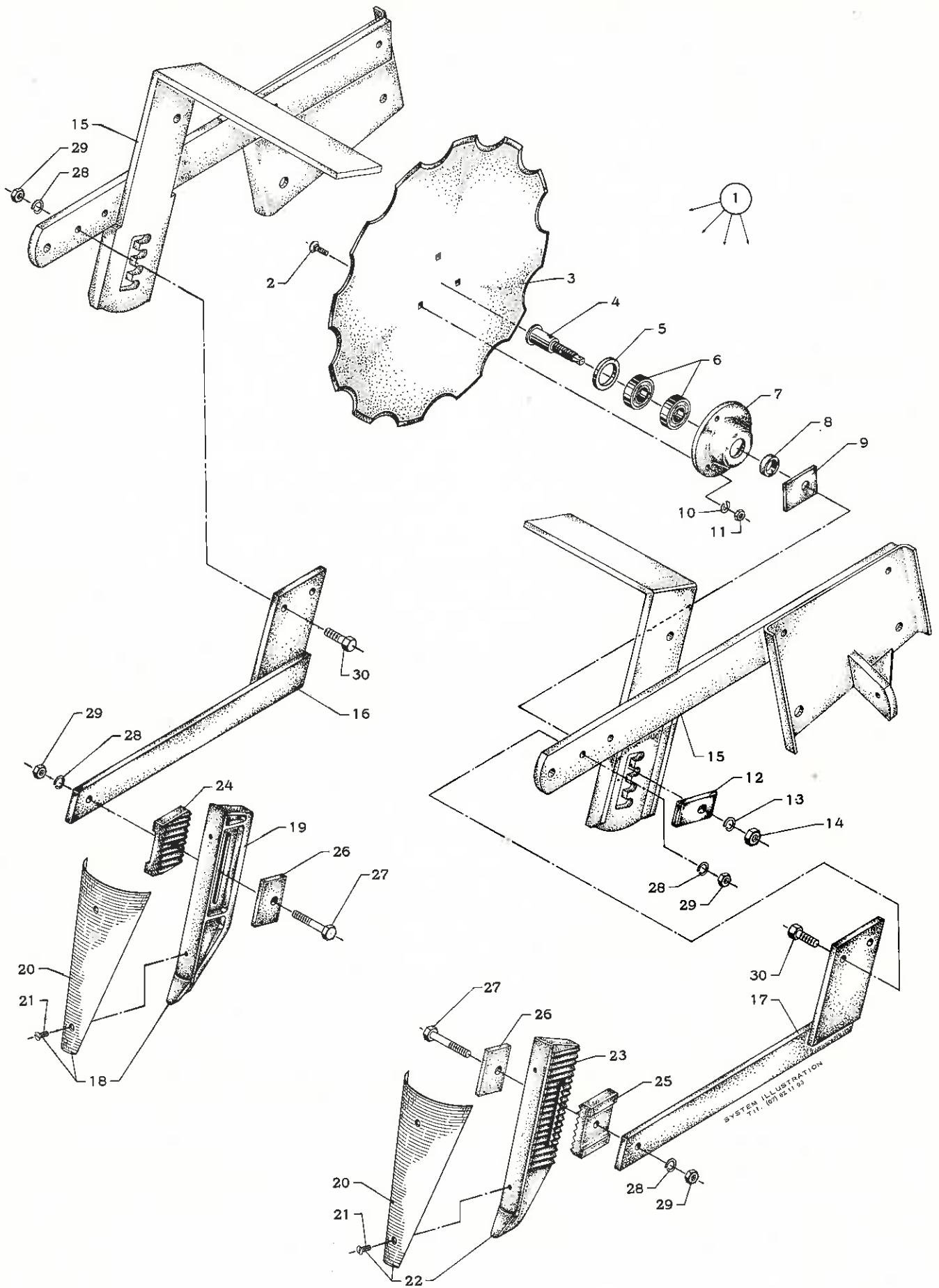
FY lejer for aksel for bundkæde	højre + venstre	2
FY lejer for aksel for topkæde	højre + venstre	2
FY leje for transmissionsaksel	højre	.1
SY leje for transmissionsaksel	højre	1
Sikkerhedskobling på forreste kraftoverføringsaksel		1

OLIESMØRING 1 GANG UGENTLIG

		<u>Antal kæder</u>
Rullekæde for træk til bundkæde	højre	1
Rullekæde for træk til løftehjul	højre	1
Rullekæde for træk til sorterbord	venstre	1
Rullekæde for træk til tank-elevator	venstre	2
Rullekæde for træk til rensekæde	højre	1
Rullekæde for forreste kædegear	højre	2

Kontrol, eventuel efterfyldning af bagerste gearkasse bør foretages 1 gang årlig.

Indhold ved bagerste prop	3/4 liter gearolie <u>BP GR-425-EP</u>
Indhold ved forreste prop	1/4 liter gearolie <u>BP GR-425-EP</u>



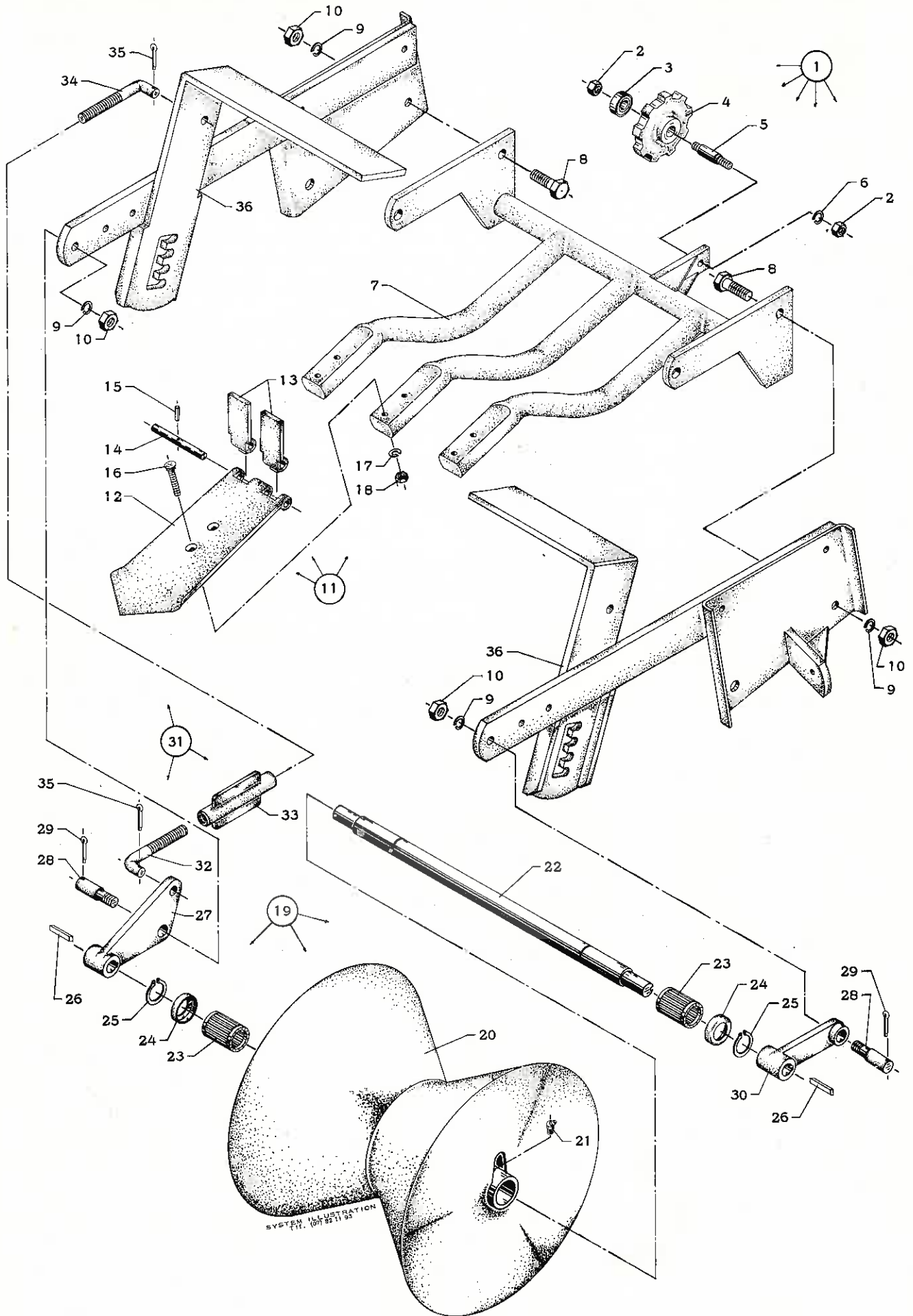
1a.



KARTOFFEL- COMBINER

UKRUDTSKILLER TALLÆRKENS KÆR

Pos. nummer	Bestillingsnummer	Benævnelse
1	63 300 680	Tallerkenskær, komplet (pos. 2-14)
2	00 904 027	Brædebolt 5/16" WG x 25 mm (lav firkant)
3	63 303 500	Tallerkenskær
4	63 402 480	Lejetap
5	63 412 901	Afstandsring
6	00 500 798	Kugleleje 6205 - 2 RS
7	63 400 050	Nav
8	63 412 902	Afstandsring
9	63 412 100	Spændestykke
10	00 930 254	Fjederskive 5/16"
11	00 930 005	Møtrik 5/16" WG
12	63 412 910	Spændestykke
13	00 930 259	Fjederskive 5/8"
14	00 930 010	Møtrik 5/8" WG
15	63 201 370	Trykrulleophæng
16	63 409 294	Arm for ukrudtsskinner, højre
17	63 409 293	Arm for ukrudtsskinner, venstre
18	63 417 110	Ukrudtsskinner, højre - komplet med plade (pos. 19-21)
19	63 300 160	Ukrudtsskinner, højre
20	63 300 180	Plade for ukrudtsskinner
21	00 904 762	Maskinskrue 1/4" WG x 3/8" US
22	63 417 120	Ukrudtsskinner, venstre - komplet med plade (pos. 20-21-23)
23	63 300 170	Ukrudtsskinner, venstre
24	63 400 340	Mellemstykke, højre
25	63 400 330	Mellemstykke, venstre
26	63 402 160	Spændebeslag
27	00 902 733	Maskinbolt 1/2" x 2.1/2" SAE
28	00 930 257	Fjederskive 1/2"
29	00 930 032	Møtrik 1/2" SAE
30	00 902 730	Maskinbolt 1/2" x 1.3/4" SAE

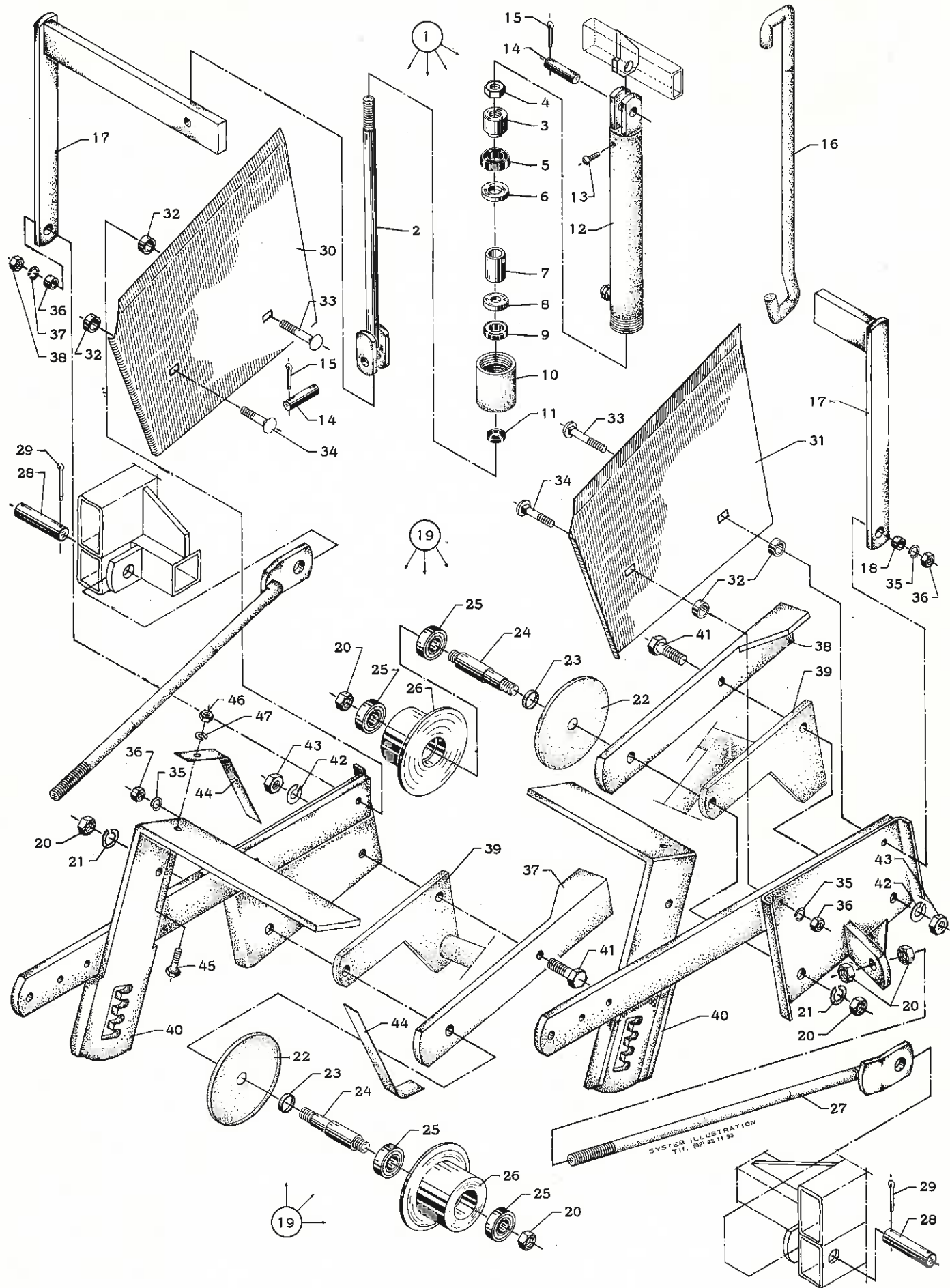




KARTOFFEL- COMBINER

TRYKRULLE SKÆROPHÆNG

Pos. nummer	Bestillingsnummer	Benævnelse
1	63 400 350	Bærerulle - nederste, komplet (pos. 2-6)
2	00 930 008	Møtrik 1/2" WG
3	00 500 796	Kugleleje 6203 - 2RS
4	63 400 360	Bærerulle
5	63 400 370	Lejetap
6	00 930 257	Fjederskive 1/2"
7	63 200 050	Skærophæng
8	00 901 407	Maskinbolt 5/8" WG x 55 mm
9	00 930 259	Fjederskive 5/8"
10	00 930 010	Møtrik 5/8" WG
11	63 417 170	Skær, komplet (pos. 12-18)
12	63 300 100	Skær
13	63 400 240	Klap for skær
14	63 400 260	Lejebolt for skærklap
15	00 911 366	Rørspændstift $\phi 5 \times 25$ mm
16	00 904 235	Skærbolt 3/8" WG x 55 mm
17	00 930 255	Fjederskive 3/8"
18	00 930 006	Møtrik 3/8" WG
19	63 100 050	Trykrulle, komplet (pos. 20-26)
20	63 304 770	Trykrulle
21	00 501 913	Smørenippel 1/8" RG - 45°
22	63 400 132	Aksel
23	00 501 152	Nåleleje (Baltzer) $\phi 30 \times \phi 42,7 \times 50$ mm
24	63 400 120	Tætningskive
25	00 932 030	Seeger - ring 30 U
26	00 931 207	Drivkile B - $8 \times 7 \times 45$ mm
27	63 303 900	Konsol for trykrulle, højre
28	63 400 270	Lejetap for trykrullekonsol
29	00 910 163	Split $\phi 5 \times 35$ mm
30	63 303 890	Konsol for trykrulle, venstre
31	63 304 790	Dybdeindstilling, komplet (pos. 32-35)
32	63 400 291	Spindel, venstre gevind
33	63 400 300	Omløber
34	63 400 292	Spindel, venstre gevind
35	00 910 162	Split $\phi 5 \times 30$ mm
36	63 201 370	Trykrulleophæng

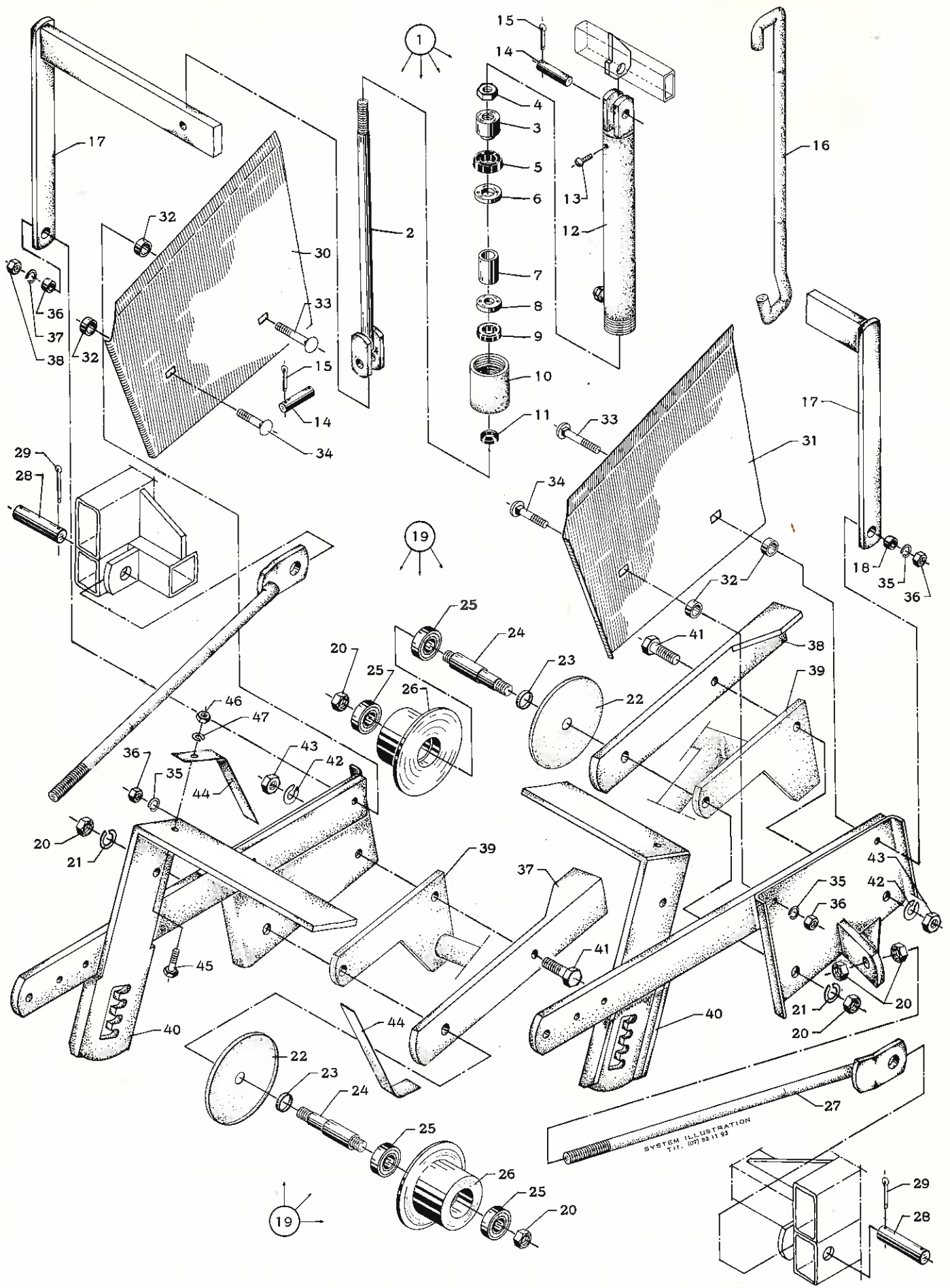




KARTOFFEL-
COMBINER

FORRESTE KÆDERULLE FOR BUNDKÆDE CYLINDER FOR SKÆRKLØFT

Pos.-nummer	Bestillings-nummer	Benævnelse
1	63 200 550	Cylinder, komplet (pos. 2 - 13)
2	63 404 280	Stempelstang
3	63 404 290	Stempel
4	00 930 057	Kontramøtrik 5/8" WG
5	00 700 024	Manchet - HYDROFIT, VN 25 - 112
6	63 404 301	Skive for stempel
7	63 404 320	Afstandsbojsning
8	63 404 302	Skive for cylinder
9	00 700 010	Manchet - HYDROFIT, VN 20 - 87
10	63 404 310	Omløber
11	00 700 215	Skrabering - SIMRIT, AS 20 - 30 - 7/10
12	63 301 160	Cylinder
13	00 904 561	Maskinskrue rundhv. 1/4" WG x 1/4"
14	63 404 330	Splitbolt for cylinder
15	00 910 162	Split $\phi 5 \times 30$ mm
16	63 411 550	Ophængskrog
17	63 300 220	Løftegalge
18	63 402 890	Bojsning
19	63 303 490	Kæderulle, komplet (pos. 20 - 26)
20	00 930 011	Møtrik 3/4" WG
21	00 930 260	Fjederskive 3/4"
22	63 412 890	Dækskærm
23	63 402 520	Afstandsring
24	63 400 030	Akseltap
25	00 500 798	Kugleleje 6205 - 2 RS
26	63 412 880	Kæderulle
27	63 409 530	Bardun for forramme
28	63 409 540	Splitbolt
29	00 910 164	Split $\phi 5 \times 40$ mm
30	63 201 402	Sideplade, forreste - højre
31	63 201 401	Sideplade, forreste - venstre
32	63 400 760	Afstandsrør
33	00 903 508	Brædebolt 1/2" WG x 65 mm
34	00 903 506	Brædebolt 1/2" WG x 55 mm
35	00 930 257	Fjederskive 1/2"
36	00 930 008	Møtrik 1/2" WG

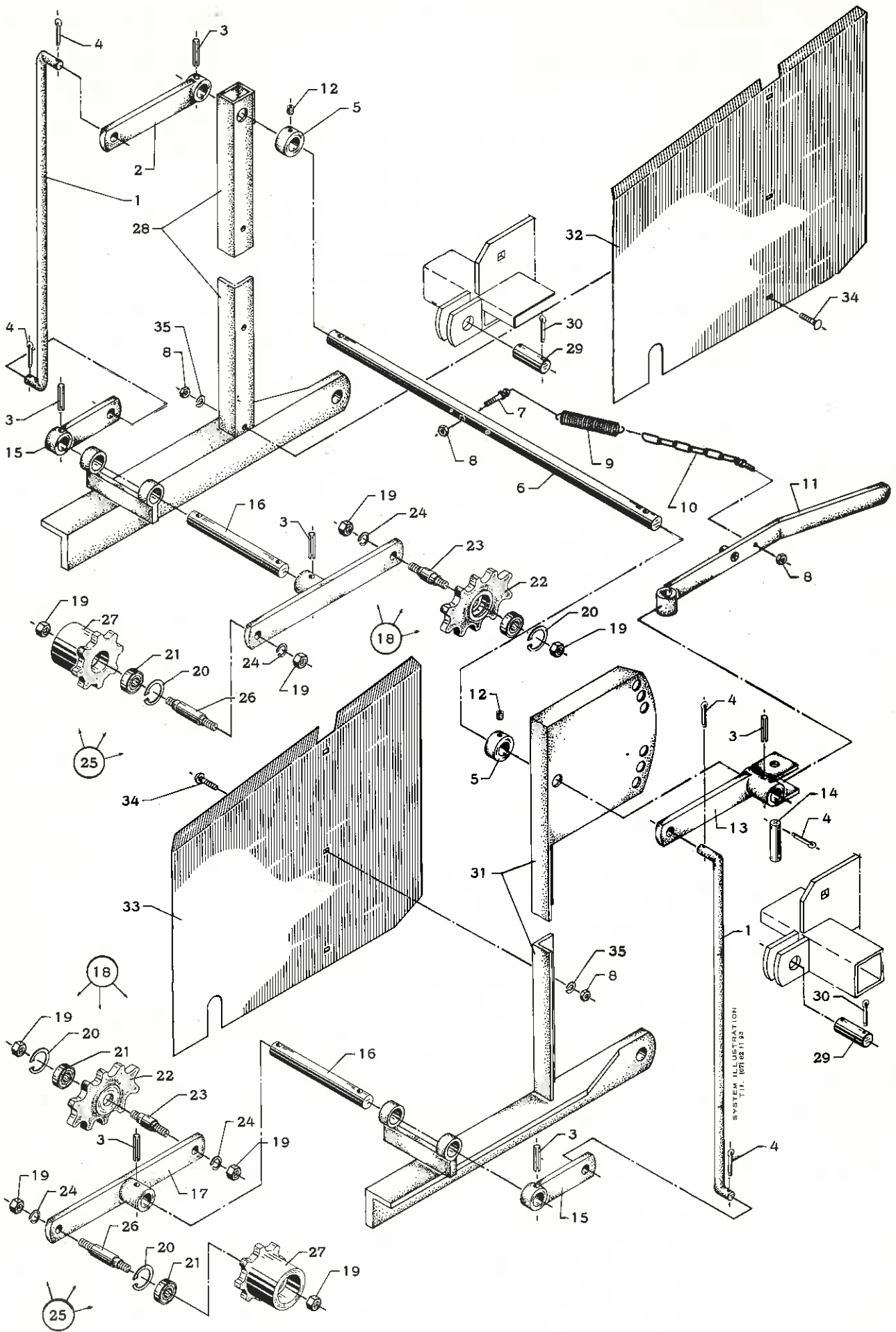




**KARTOFFEL-
COMBINER**

**FORRESTE
KÆDERULLE FOR
BUNDKÆDE
CYLINDER
FOR SKÆRKLØFT**

Pos. nummer	Bestillings- nummer	Benævnelse
37	63 201 390	Fornamme, højre
38	63 201 380	Fornamme, venstre
39	63 200 050	Skærophæng
40	63 201 370	Trykrulleophæng
41	00 901 407	Maskinbolt 5/8" WG x 55 mm
42	00 930 259	Fjederskive 5/8"
43	00 930 010	Møtrik 5/8" WG
44	63 300 320	Bladfjeder
45	00 901 203	Maskinbolt 3/8" WG x 25 mm
46	00 930 006	Møtrik 3/8" WG
47	00 930 255	Fjederskive 3/8"

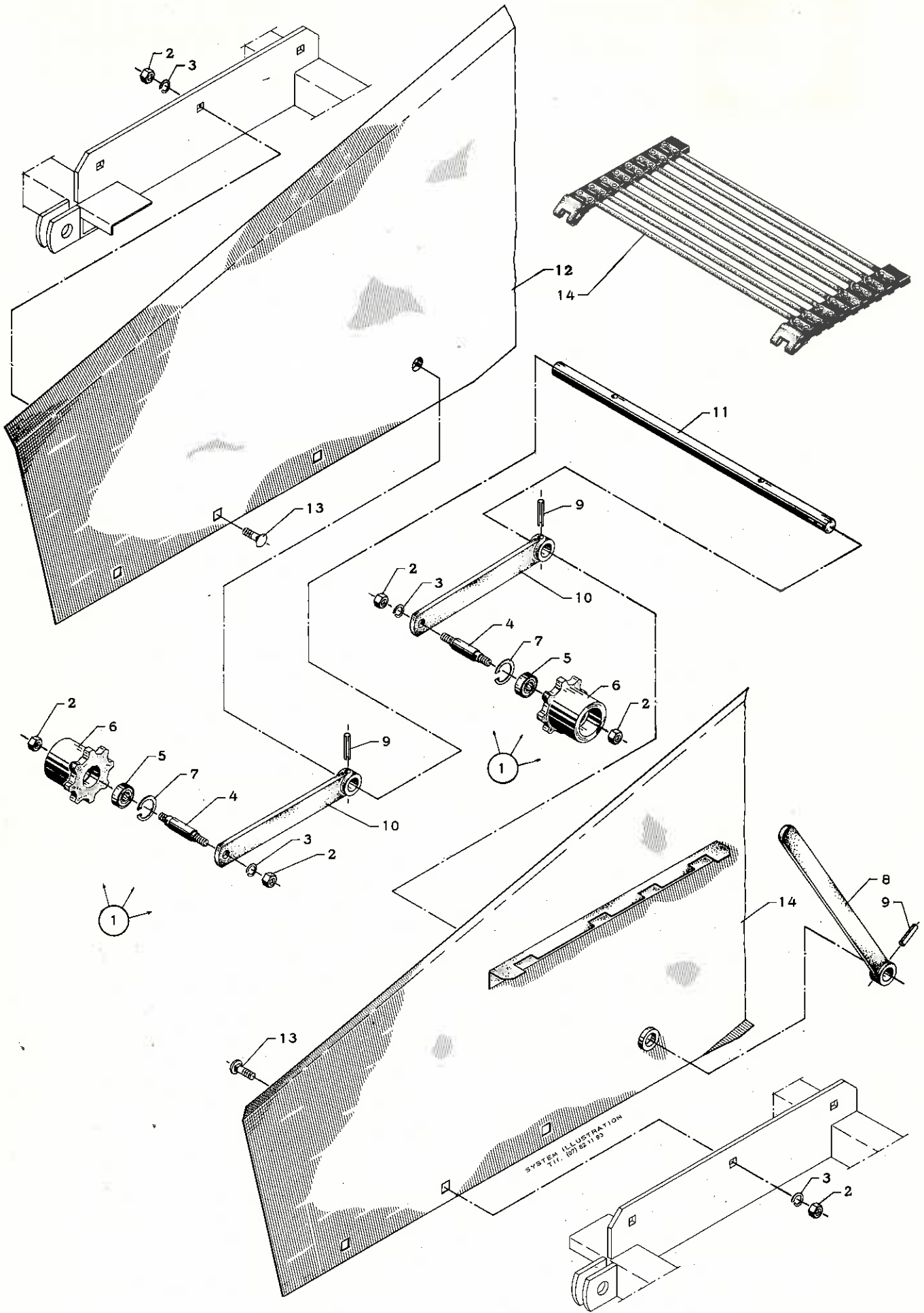




KARTOFFEL-
COMBINER

INDSTILLELIG BÆRERULLE OG RYSTEJUL

Pos. nummer	Bestillingsnummer	Benævnelse
1	63 402 852	Strop for indstillingsarm
2	63 409 310	Arm for indstilling, øverste - højre
3	00 911 672	Rørspændstift $\phi 10 \times 40$ mm
4	00 910 122	Split $\phi 4 \times 30$ mm
5	63 401 194	Stopring
6	63 402 840	Aksel
7	63 413 041	Øjebolt
8	00 930 004	Møtrik 1/4" WG
9	63 404 000	Fjeder
10	63 413 043	Øjebolt med kæde
11	63 413 000	Håndtag for indstilling
12	00 905 447	Pinolskrue 3/8" x 7/16" WSP
13	63 412 990	Arm for indstilling, øverste - venstre
14	63 413 030	Splitbolt
15	63 402 800	Arm for indstilling, nederste
16	63 402 790	Aksel
17	63 402 770	Vippearm
18	63 402 627	Rystehjul, komplet (pos. 19-24)
19	00 930 008	Møtrik 1/2" WG
20	00 932 240	Seeger-ring 40 I
21	00 500 796	Kugleleje 6203 - 2 RS
22	63 401 200	Rystehjul
23	63 401 131	Akseltap
24	00 930 257	Fjederskive 1/2"
25	63 400 172	Bærerulle, komplet (pos. 19-20-21-24-26-27)
26	63 400 190	Akseltap
27	63 400 180	Bærerulle
28	63 201 390	Vange for forramme, højre
29	63 400 180	Splitbolt
30	00 910 164	Split $\phi 5 \times 40$ mm
31	63 201 380	Vange for forramme, venstre
32	63 201 402	Forreste sideplade, højre
33	63 201 401	Forreste sideplade, venstre
34	00 904 001	Brædebolt 1/4" WG x 15 mm
35	00 930 253	Fjederskive 1/4"



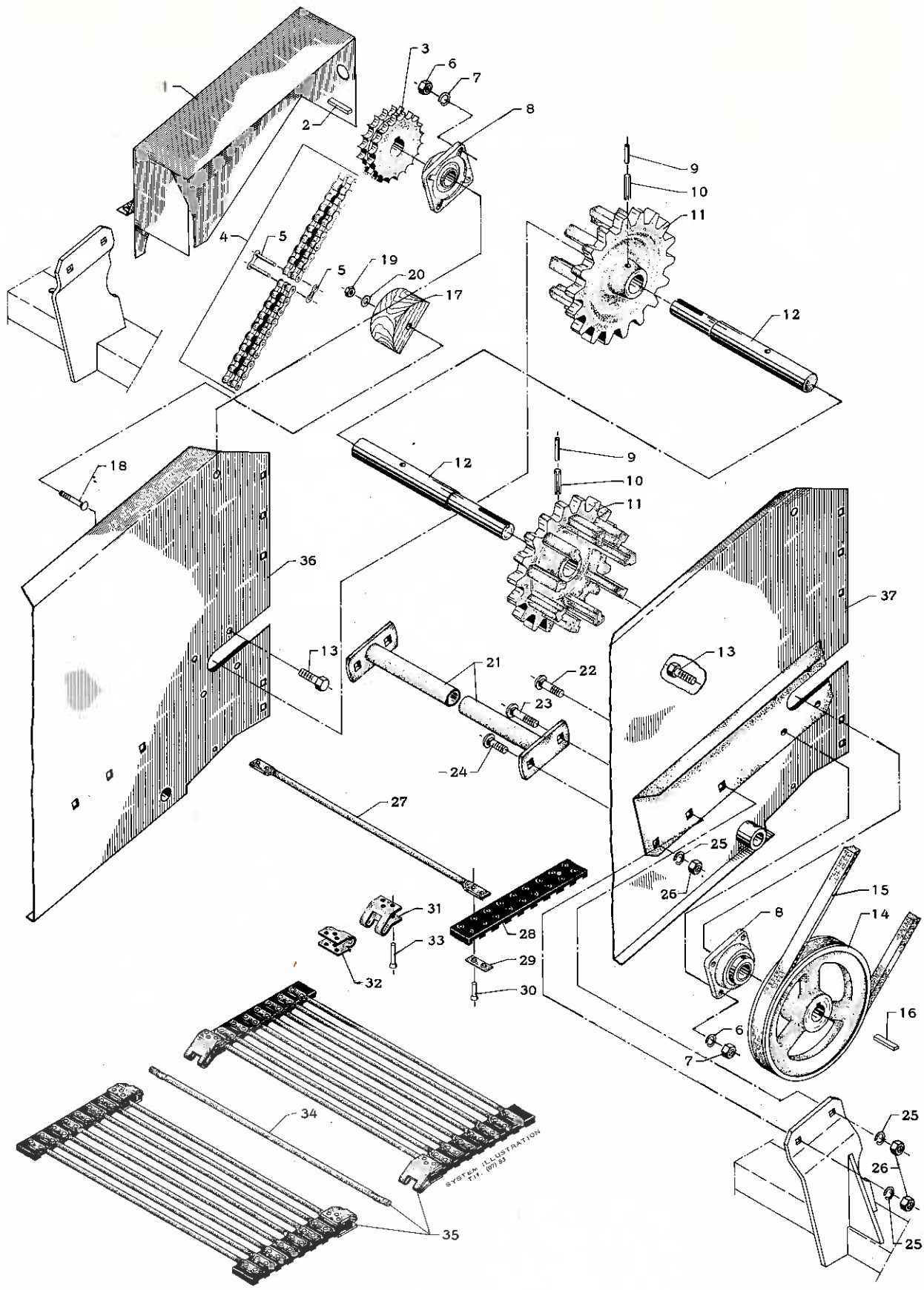
5a.



**KARTOFFEL-
COMBINER**

**INDSTILLELIG
BÆRERULLE
BAGERSTE**

Pos. nummer	Bestillings- nummer	Benævnelse
1	63 400 172	Bærerulle, komplet (pos. 2-7)
2	00 930 008	Møtrik 1/2" WG
3	00 930 257	Fjederskive 1/2"
4	63 400 190	Akseltap
5	00 500 796	Kugleleje 6203 - 2 RS
6	63 400 180	Bærerulle
7	00 932 240	Seeger - ring 40 I
8	63 401 170	Indstillingshåndtag
9	00 911 672	Rørspændstift $\phi 10 \times 40$ mm
10	63 401 150	Vippearm
11	63 409 341	Aksel for bærerulle
12	63 100 572	Sideplade - bagerste, højre
13	00 903 500	Bræddebolt 1/2" WG $\times 25$ mm
14	63 100 571	Sideplade - bagerste, venstre
15	63 200 353	Bundkæde

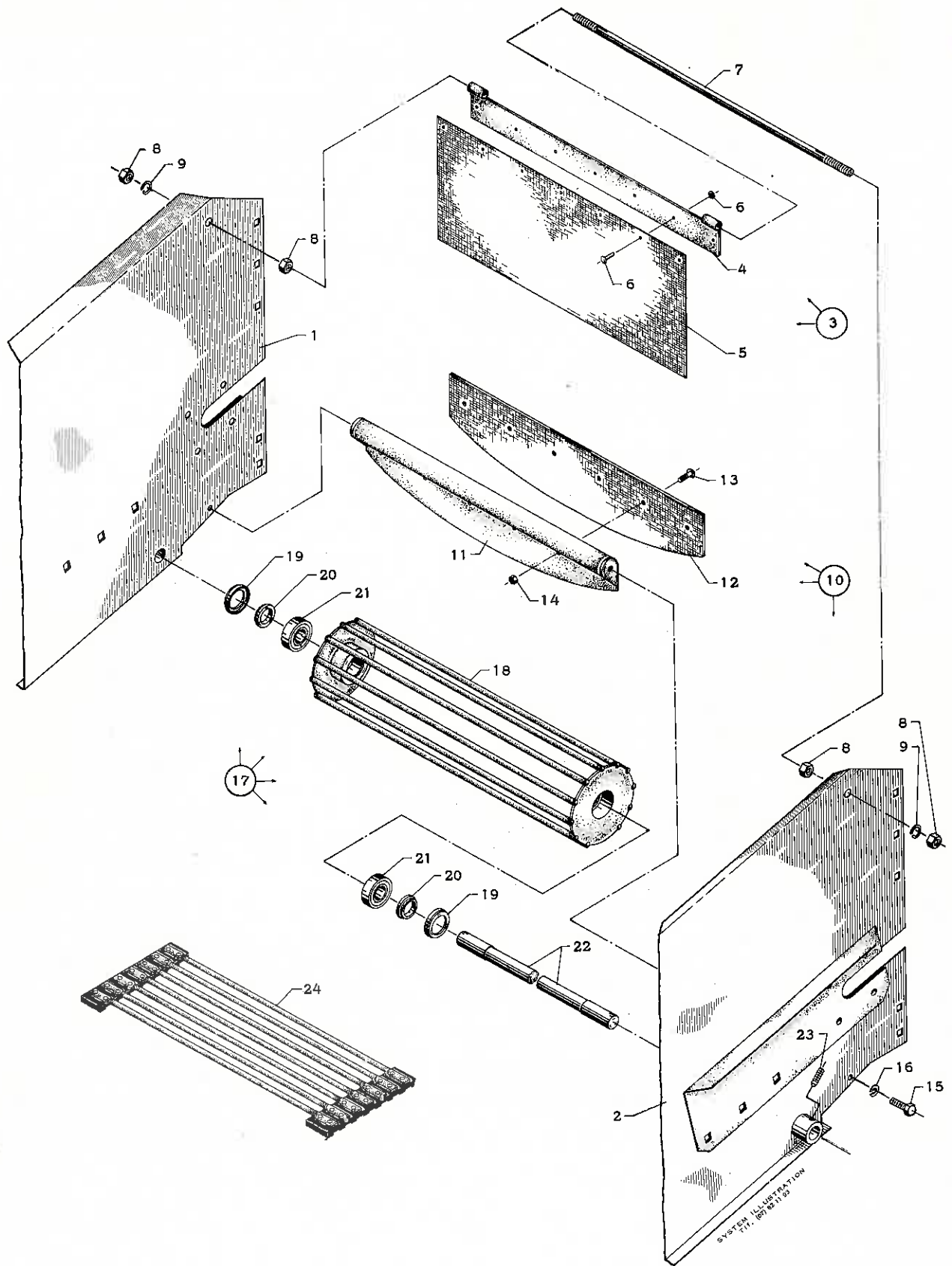




KARTOFFEL- COMBINER

DRIVAKSEL FOR BUNDKÆDE

Pos. nummer	Bestillingsnummer	Benævnelse
1	63 201 830	Kædeskærm
2	00 931 205	Drivkile B 8 x 7 x 35 mm
3	63 407 172	Kædehjul
4	00 503 280	Rullekæde 3/4" duplex - 52 led, komplet
5	00 503 241	Samleled
6	00 930 007	Møtrik 7/16" WG
7	00 930 256	Fjederskive 7/16"
8	00 500 902	Leje - FY - 30
9	00 911 425	Rørspændstift $\phi 6$ x 55 mm
10	00 911 675	Rørspændstift $\phi 10$ x 55 mm
11	63 200 330	Kædehjul
12	63 302 600	Drivaksel
13	00 901 253	Maskinbolt 7/16" WG x 30 mm
14	63 304 840	Kileremskive C - 1 x 225 mm
15	00 506 287	Kilerem C - 187
16	00 931 209	Drivkile B 8 x 7 x 55 mm
17	63 406 280	Strammeklods
18	00 903 360	Brædebolt 5/16" WG x 65 mm
19	00 930 005	Møtrik 5/16" WG
20	00 930 204	Spændeskive 5/16"
21	63 409 521	Støtterør
22	00 903 502	Brædebolt 1/2" WG x 35 mm
23	00 903 503	Brædebolt 1/2" WG x 40 mm
24	00 903 501	Brædebolt 1/2" WG x 30 mm
25	00 930 257	Fjederskive 1/2"
26	00 930 008	Møtrik 1/2" WG
27	63 403 193	Kædestang
28	63 403 100	Gummibånd
29	63 403 201	Beslag
30	00 950 520	Nitte $\phi 5,2$ x 20 mm
31	63 403 211	Hængselbeslag
32	63 403 212	Hængselbeslag
33	00 950 528	Nitte $\phi 5,2$ x 28 mm
34	63 403 223	Samlestang
35	63 200 353	Bundkæde, komplet
36	63 100 572	Sideplade, bagerste - højre
37	63 100 571	Sideplade, bagerste - venstre

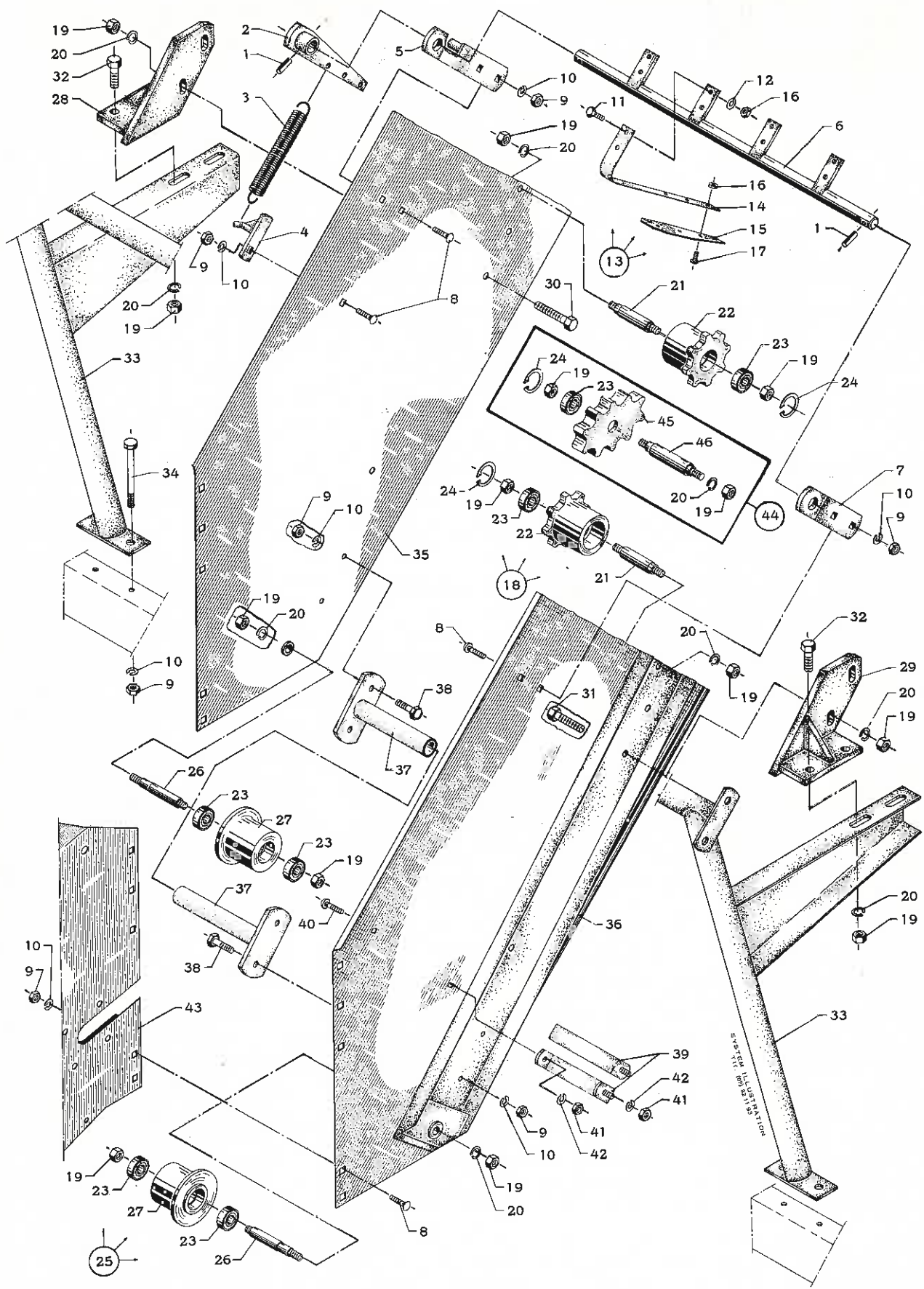




**KARTOFFEL-
COMBINER**

TROMLE FOR BUNDKÆDE BREMSEKLAP FOR BUNDKÆDE

Pos. nummer	Bestillingsnummer	Benævnelse
1	63 100 572	Sideplade, bagerste - højre
2	63 100 571	Sideplade, bagerste - venstre
3	63 403 060	Bremseklap, komplet (pos. 4 - 6)
4	63 403 065	Hængselstykke
5	63 403 063	Gummiplade
6	00 951 014	Nitte $\phi 4,2 \times 15$ mm + skive
7	63 406 181	Bolt for bremseklap
8	00 930 008	Møtrik 1/2" WG
9	00 930 257	Fjederskive 1/2"
10	63 302 500	Skærm for tromle, komplet (pos. 11 - 16)
11	63 409 430	Hængselstykke
12	63 409 420	Gummiplade
13	00 924 701	Elevatorbolt 1/4" WG $\times 15$ mm
14	00 930 704	Møtrik 1/4" WG
15	00 903 101	Sætskrue 3/8" WG $\times 15$ mm
16	00 930 255	Fjederskive 3/8"
17	63 302 510	Tromle for bundkæde, komplet (pos. 18 - 23)
18	63 302 518	Tromle
19	63 413 061	Tætningsring, yderste
20	63 413 062	Tætningsring, inderste
21	00 500 798	Kugleleje 6205 - 2 RS
22	63 409 440	Aksel
23	00 905 447	Pinolskrue 3/8" $\times 7/16$ " WSP
24	63 200 353	Bundkæde





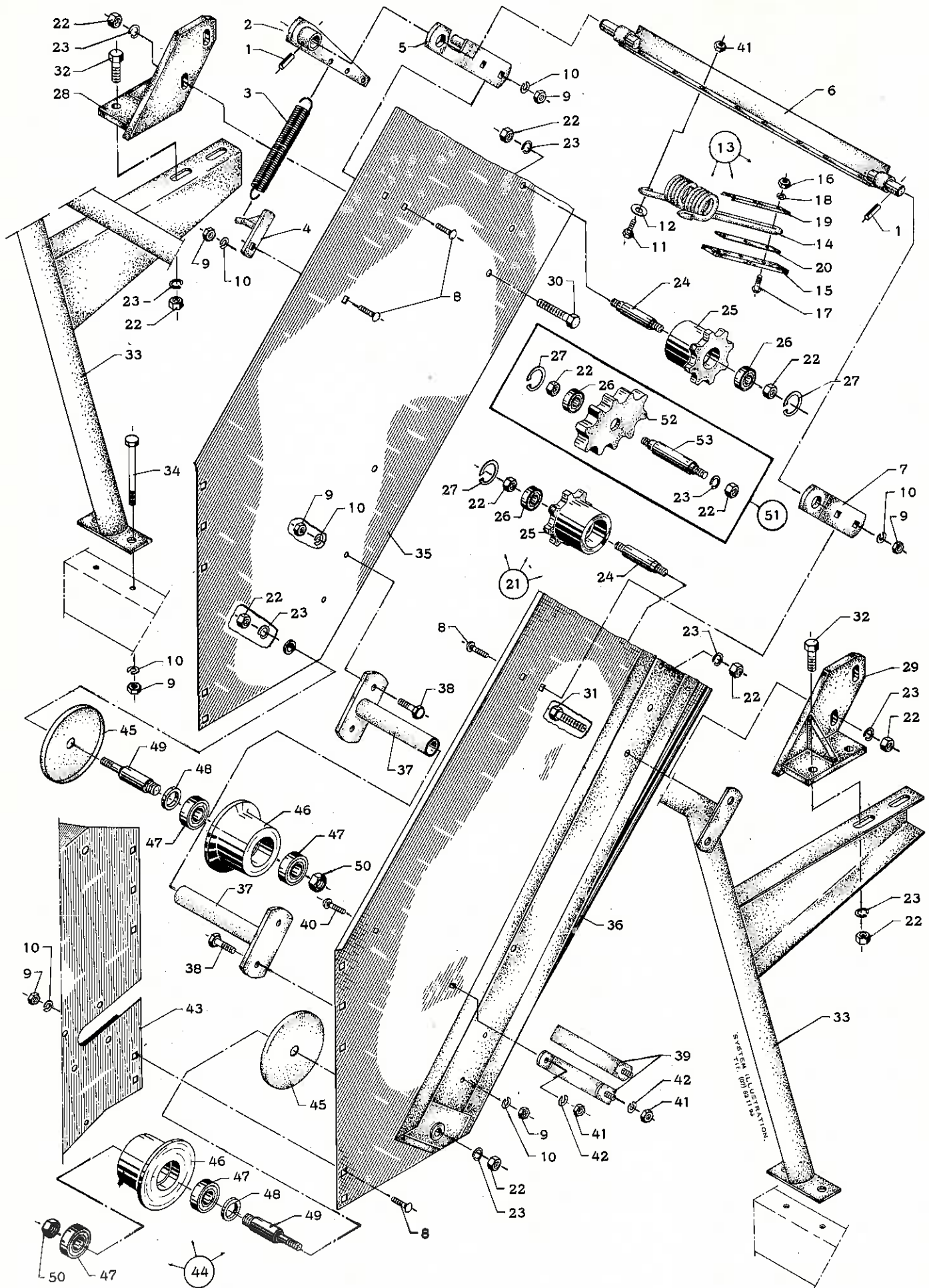
KARTOFFEL- COMBINER

TOPELEVATOR I

Pos. nummer	Bestillingsnummer	Benævnelse
1	00 911 569	Rørspændstift $\phi 8 \times 32$ mm
2	63 409 730	Arm for afriver
3	63 409 800	Fjeder
4	63 409 740	Holder for fjeder
5	63 302 651	Leje med stop, højre
6	63 302 640	Aksel
7	63 302 652	Leje, venstre
8	00 903 401	Brædebolt $3/8''$ WG $\times 20$ mm
9	00 930 006	Møtrik $3/8''$ WG
10	00 930 255	Fjederskive $3/8''$
11	00 920 103	Maskinbolt $1/4''$ WG $\times 15$ mm
12	00 930 203	Spændeskive $1/4''$
13	63 304 870	Afriverfjeder – nederste, komplet (pos. 14–17)
14	63 302 620	Fjeder
15	63 409 721	Gummilap
16	00 930 704	Møtrik $1/4''$ WG
17	00 924 701	Elevatorbolt $1/4''$ WG $\times 15$ mm
18	63 400 171	Bærerulle, komplet (pos. 19–24)
19	00 930 008	Møtrik $1/2''$ WG
20	00 930 257	Fjederskive $1/2''$
21	63 407 091	Akseltap
22	63 400 180	Bærerulle
23	00 500 796	Kugleleje 6203 – 2 RS
24	00 932 240	Seeger-ring 40 I
25	63 413 120	Kæderulle, komplet (pos. 19–20–23–26–27)
26	63 402 222	Akseltap
27	63 402 210	Kæderulle
28	63 201 482	Bærekonsol, højre
29	63 201 481	Bærekonsol, venstre
30	00 901 305	Maskinbolt $1/2''$ WG $\times 45$ mm
31	00 901 307	Maskinbolt $1/2''$ WG $\times 55$ mm
32	00 901 302	Maskinbolt $1/2''$ WG $\times 30$ mm
33	63 201 420	Bærerør
34	00 901 218	Maskinbolt $3/8''$ WG $\times 120$ mm
35	63 100 592	Sideplade, højre
36	63 100 591	Sideplade, venstre
37	63 409 523	Støtterør
38	00 901 203	Maskinbolt $3/8''$ WG $\times 25$ mm
39	63 409 670	Skærmstiver
40	00 903 351	Brædebolt $5/16''$ WG $\times 20$ mm
41	00 930 005	Møtrik $5/16''$ WG
42	00 930 254	Fjederskive $5/16''$
43	63 100 571	Sideplade – bagerste, venstre

EKSTRAUDSTYR

44	63 402 628	Rystehjul, komplet (pos. 19–20–23–24–45–46)
45	63 401 200	Rystehjul
46	63 401 132	Akseltap

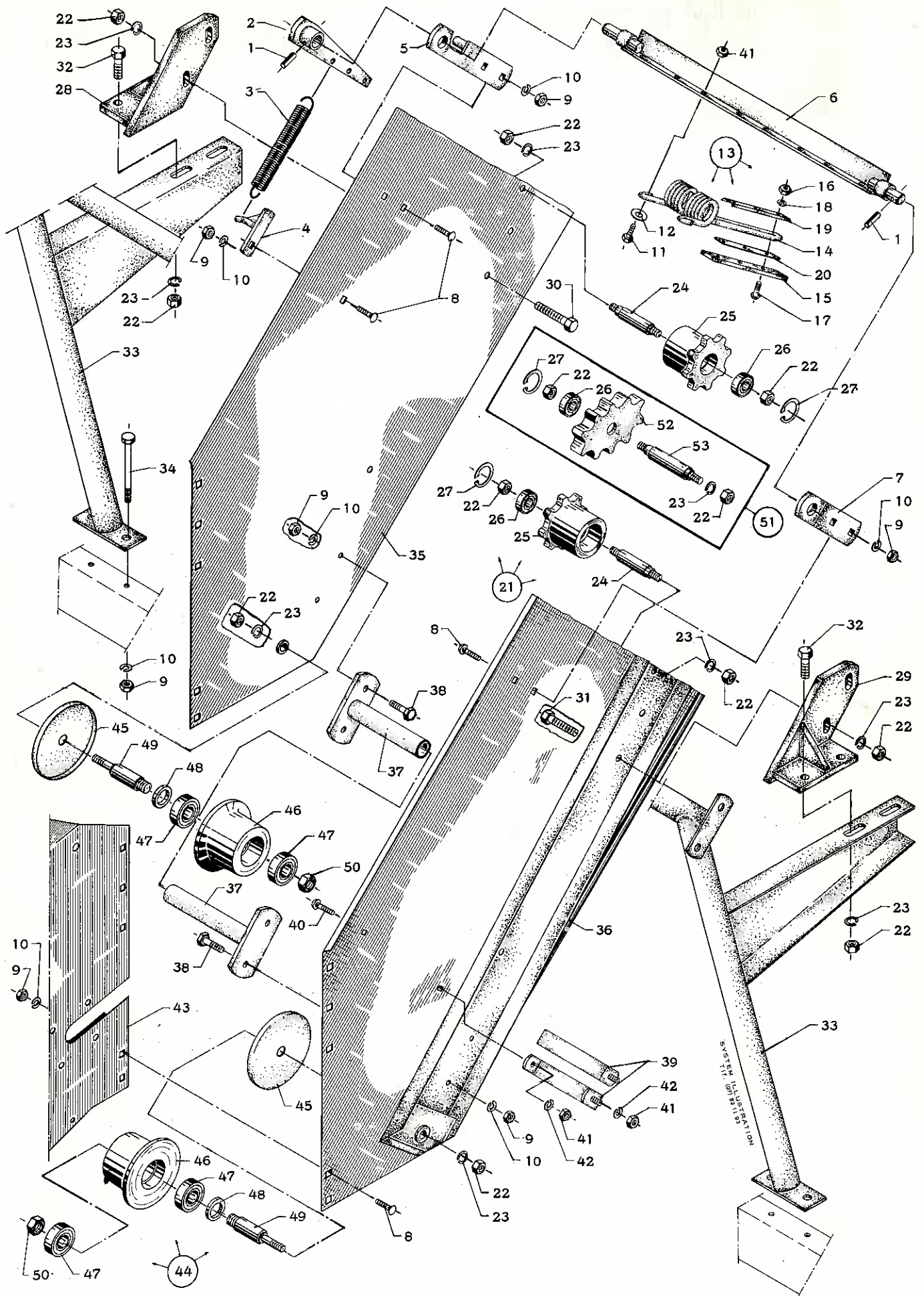




KARTOFFEL- COMBINER

TOPELEVATOR I

Pos. nummer	Bestillingsnummer	Benævnelse
1	00 911 569	Rørspændstift $\phi 8 \times 32$ mm
2	63 409 730	Arm for afriver
3	63 409 800	Fjeder
4	63 409 740	Holder for fjeder
5	63 302 651	Leje med stop, højre
6	63 304 830	Aksel
7	63 302 652	Leje, venstre
8	00 903 401	Brædebolt $3/8''$ WG $\times 20$ mm
9	00 930 006	Møtrik $3/8''$ WG
10	00 930 255	Fjederskive $3/8''$
11	00 920 154	Maskinbolt $5/16''$ WG $\times 20$ mm
12	00 930 205	Spændeskive $3/8''$
13	63 417 819	Afriverfjeder - nederste, komplet (pos. 14-20)
14	63 304 290	Fjeder
15	63 415 682	Gummilap
16	00 930 704	Møtrik $1/4''$ WG
17	00 924 703	Elevatorbolt $1/4''$ WG $\times 25$ mm
18	00 930 253	Fjederskive $1/4''$
19	63 415 700	Spændestykke
20	63 415 690	Plade
21	63 400 171	Bærerulle, komplet (pos. 22-27)
22	00 930 008	Møtrik $1/2''$ WG
23	00 930 257	Fjederskive $1/2''$
24	63 407 091	Akseltap
25	63 400 180	Bærerulle
26	00 500 796	Kugleleje 6203 - 2 RS
27	00 932 240	Seeger-ring 40 I
28	63 201 482	Bærekonsol, højre
29	63 201 481	Bærekonsol, venstre
30	00 901 305	Maskinbolt $1/2''$ WG $\times 45$ mm
31	00 901 307	Maskinbolt $1/2''$ WG $\times 55$ mm
32	00 901 302	Maskinbolt $1/2''$ WG $\times 30$ mm
33	63 201 420	Bærerør
34	00 901 218	Maskinbolt $3/8''$ WG $\times 120$ mm
35	63 100 592	Sideplade, højre
36	63 100 591	Sideplade, venstre
37	63 409 523	Støtterør
38	00 901 203	Maskinbolt $3/8''$ WG $\times 25$ mm
39	63 409 670	Skærmstiver
40	00 903 351	Brædebolt $5/16''$ WG $\times 20$ mm
41	00 930 005	Møtrik $5/16''$ WG
42	00 930 254	Fjederskive $5/16''$
43	63 100 571	Sideplade - bagerste, venstre

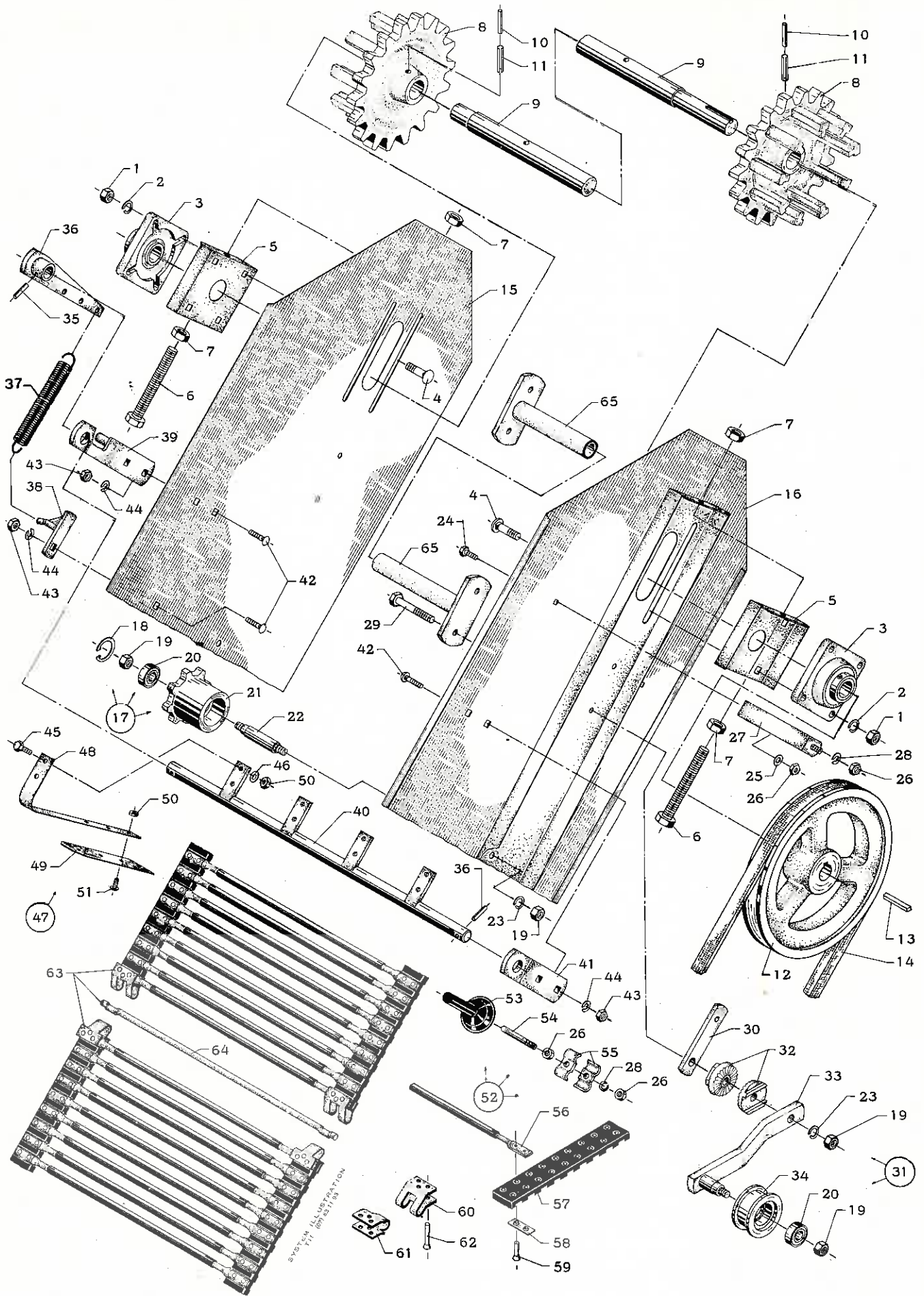




KARTOFFEL- COMBINER

TOPELEVATOR I

Pos. nummer	Bestillings- nummer	Benævnelse
44	63 417 790	Kæderulle, komplet (pos. 45-50)
45	63 402 510	Dækskærm
46	63 400 200	Kæderulle
47	00 500 798	Kugleleje 6205 - 2 RS
48	63 402 520	Afstandsring
49	63 417 710	Akseltap
50	00 930 011	Møtrik 3/4" WG
 <u>EKSTRAUDSTYR</u>		
51	63 402 628	Rystehjul, komplet (pos. 22-23-26-27-52-53)
52	63 401 200	Rystehjul
53	63 401 132	Akseltap



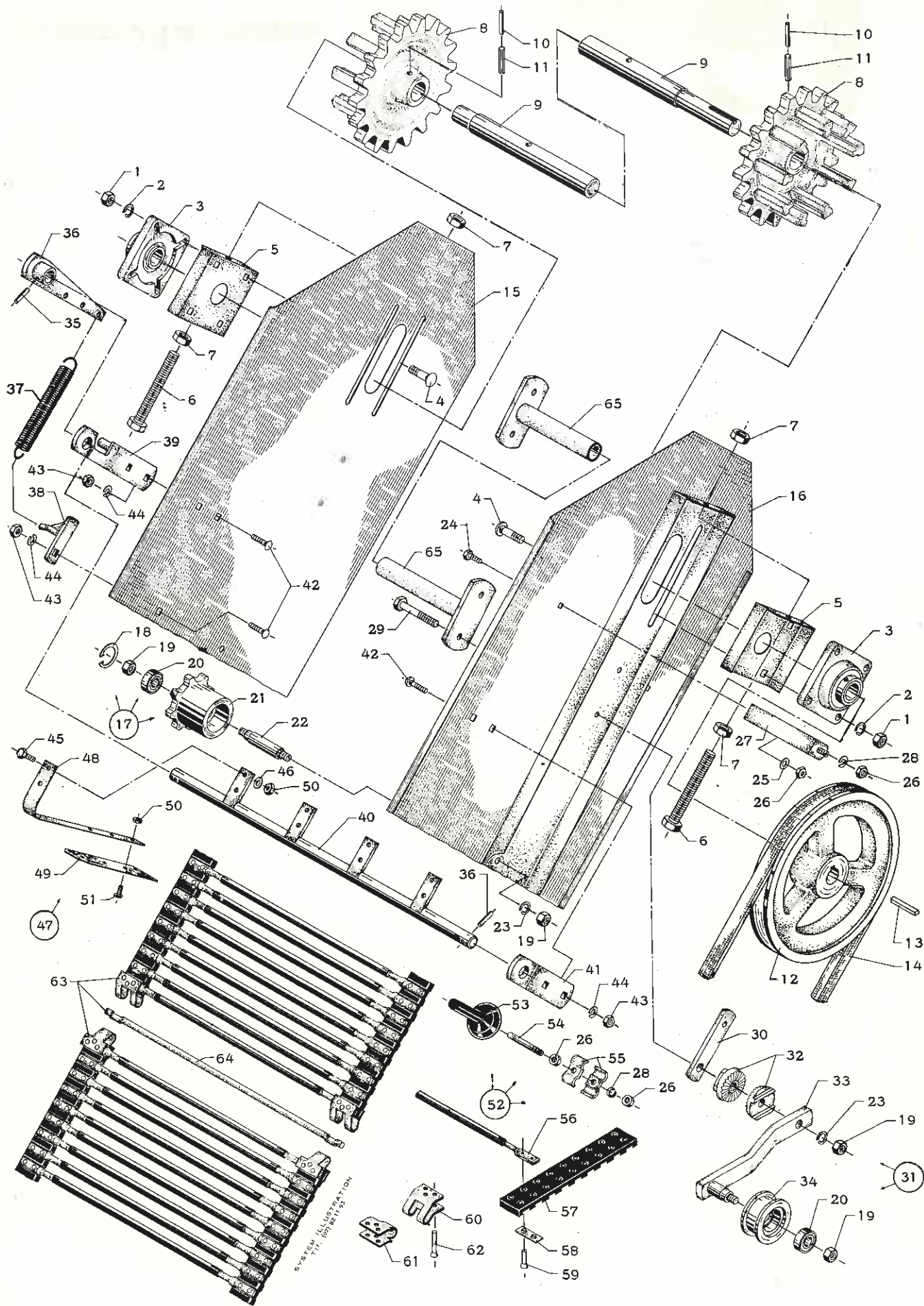
9a.



KARTOFFEL- COMBINER

TOPELEVATOR II

Pos. nummer	Bestillingsnummer	Benævnelse
1	00 930 007	Møtrik 7/16" WG
2	00 930 256	Fjederskive 7/16"
3	00 500 902	Leje - FY 30 mm
4	00 903 452	Brædebolt 7/16" WG x 35 mm
5	63 302 580	Strammekonsol
6	00 903 220	Sætskrue 5/8" WG x 120 mm
7	00 930 010	Møtrik 5/8" WG
8	63 200 330	Kædehjul
9	63 302 610	Drivaksel for topelevator
10	00 911 425	Rørspændstift $\phi 6$ x 55 mm
11	00 911 675	Rørspændstift $\phi 10$ x 55 mm
12	63 304 890	Kileremskive C 1 x 280 mm
13	00 931 209	Drivkile B 8 x 7 x 55 mm
14	00 506 287	Kilerem C - 187
15	63 100 592	Sideplade, højre
16	63 100 591	Sideplade, venstre
17	63 400 171	Bærerulle, komplet (pos. 18-23)
18	00 932 240	Seeger-ring 40 I
19	00 930 008	Møtrik 1/2" WG
20	00 500 796	Kugleleje 6203 - 2 RS
21	63 400 180	Bærerulle
22	63 407 091	Akseltap
23	00 930 257	Fjederskive 1/2"
24	00 903 351	Brædebolt 5/16" WG x 20 mm
25	00 930 204	Spændeskive 5/16"
26	00 930 005	Møtrik 5/16" WG
27	63 409 670	Skærmstiver
28	00 930 254	Fjederskive 5/16"
29	00 901 310	Maskinbolt 1/2" WG x 70 mm
30	63 409 680	Underlag for roset
31	63 304 900	Remstrammer, komplet (pos. 19-20-32-33-34)
32	63 403 030	Rosetter
33	63 302 590	Strammearm
34	63 407 182	Strammerulle
35	00 911 569	Rørspændstift $\phi 8$ x 32 mm
36	63 409 730	Arm for afriver
37	63 409 800	Fjeder
38	63 409 740	Holder for fjeder
39	63 302 651	Leje med stop, højre
40	63 302 640	Aksel
41	63 302 652	Leje venstre
42	00 903 401	Brædebolt 3/8" WG x 20 mm
43	00 930 006	Møtrik 3/8" WG
44	00 930 255	Fjederskive 3/8"
45	00 920 103	Maskinbolt 1/4" WG x 15 mm
46	00 930 203	Spændeskive 1/4"

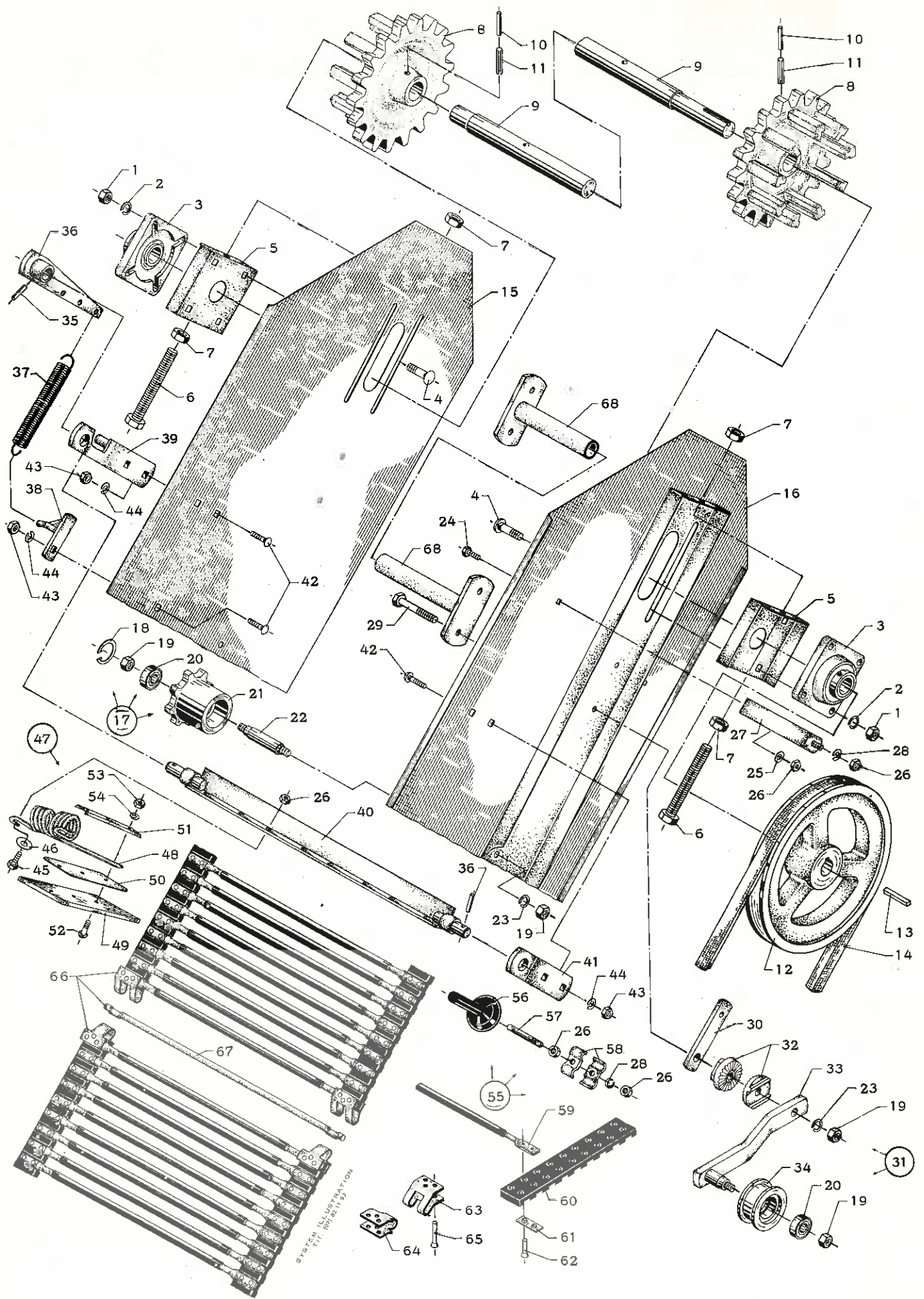




KARTOFFEL- COMBINER

TOPELEVATOR II

Pos. nummer	Bestillingsnummer	Benævnelse
63204880 47	63 304 880	Afriverfjeder - øverste, komplet (pos. 48-49-50-51)
48	63 302 630	Fjeder
49	63 409 722	Gummiab
50	00 930 704	Møtrik 1/4" WG
51	00 924 701	Elevatorbolt 1/4" WG x 15 mm
52	63 413 150	Medbringer, komplet (pos. 26-28-53-54-55)
53	63 413 160	Gummihætte
54	63 413 130	Medbringer
55	63 413 140	Beslag
56	63 403 193	Kædestang
57	63 403 100	Gummibånd
58	63 403 201	Beslag
59	00 950 520	Nitte $\phi 5,2 \times 20$ mm
60	63 403 211	Hængselbeslag
61	63 403 212	Hængselbeslag
62	00 950 528	Nitte $\phi 5,2 \times 28$ mm
63	63 200 356	Gummikæde, komplet
64	63 403 223	Samlestang
65	63 409 523	Støtterør

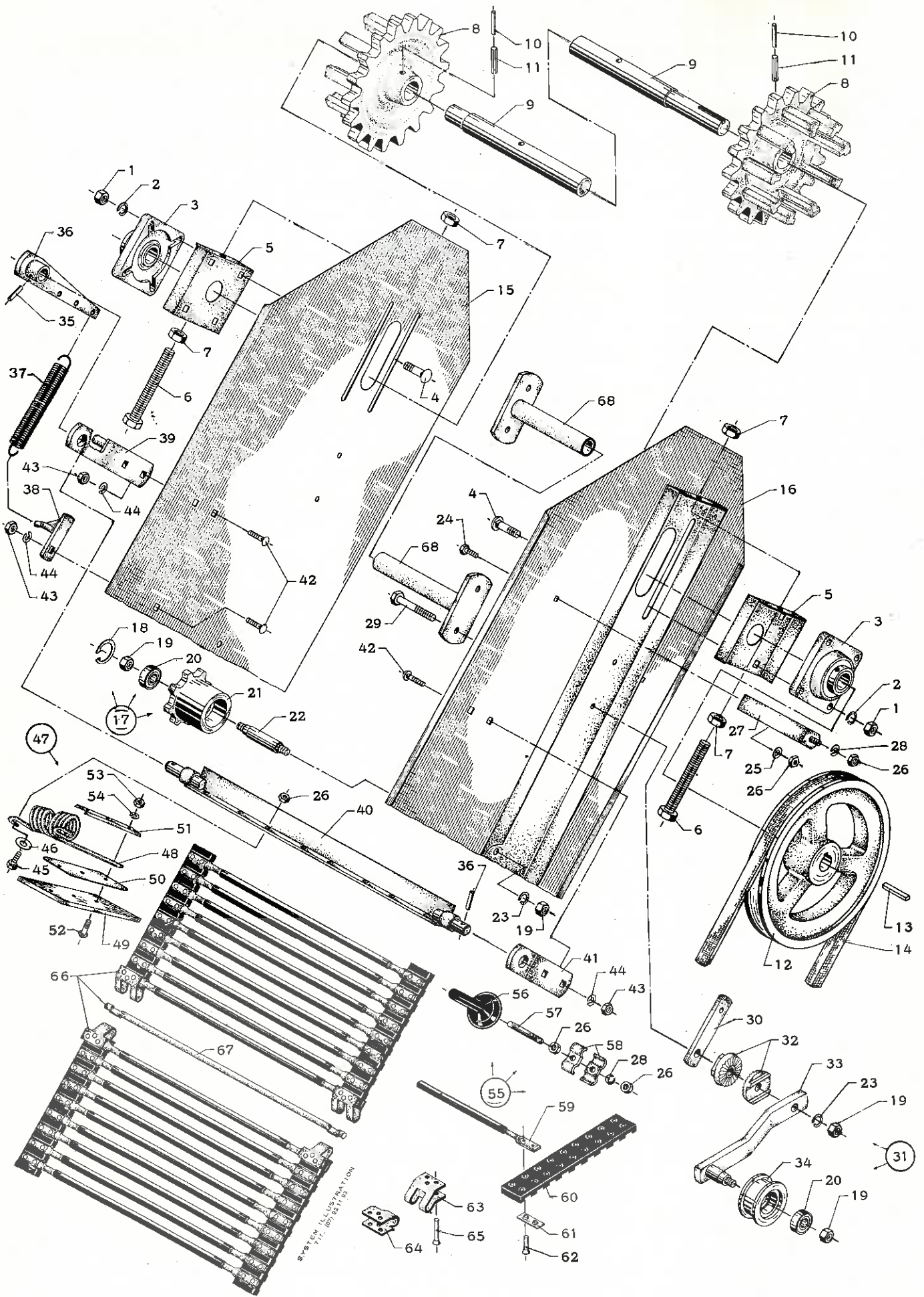




KARTOFFEL- COMBINER

TOPELEVATOR II

Pos. nummer	Bestillingsnummer	Benævnelse
1	00 930 007	Møtrik 7/16" WG
2	00 930 256	Fjederskive 7/16"
3	00 500 902	Leje - FY 30 mm
4	00 903 452	Brædebolt 7/16" WG x 35 mm
5	63 302 580	Strammekonsol
6	00 903 220	Sætskrue 5/8" WG x 120 mm
7	00 930 010	Møtrik 5/8" WG
8	63 200 330	Kædehjul
9	63 302 610	Drivaksel for topelevator
10	00 911 425	Rørspændstift $\phi 6$ x 55 mm
11	00 911 675	Rørspændstift $\phi 10$ x 55 mm
12	63 304 890	Kileremskive C 1 x 280 mm
13	00 931 209	Drivkile B 8 x 7 x 55 mm
14	00 506 287	Kilerem C - 187
15	63 100 592	Sideplade, højre
16	63 100 591	Sideplade, venstre
17	63 400 171	Bærerulle, komplet (pos. 18-23)
18	00 932 240	Seeger-ring 40 I
19	00 930 008	Møtrik 1/2" WG
20	00 500 796	Kugleleje 6203 - 2 RS
21	63 400 180	Bærerulle
22	63 407 091	Akseltap
23	00 930 257	Fjederskive 1/2"
24	00 903 351	Brædebolt 5/16" WG x 20 mm
25	00 930 204	Spændeskive 5/16"
26	00 930 005	Møtrik 5/16" WG
27	63 409 670	Skærmstiver
28	00 930 254	Fjederskive 5/16"
29	00 901 310	Maskinbolt 1/2" WG x 70 mm
30	63 409 680	Underlag for roset
31	63 304 900	Remstrammer, komplet (pos. 19-20-32-33-34)
32	63 403 030	Rosetter
33	63 302 590	Strammearm
34	63 407 182	Strammerulle
35	00 911 569	Rørspændstift $\phi 8$ x 32 mm
36	63 409 730	Arm for afriver
37	63 409 800	Fjeder
38	63 409 740	Holder for fjeder
39	63 302 651	Leje med stop, højre
40	63 304 830	Aksel
41	63 302 652	Leje, venstre
42	00 903 401	Brædebolt 3/8" WG x 20 mm
43	00 930 006	Møtrik 3/8" WG
44	00 930 255	Fjederskive 3/8"
45	00 920 154	Maskinbolt 5/16" x 20 mm
46	00 930 205	Spændeskive 3/8"

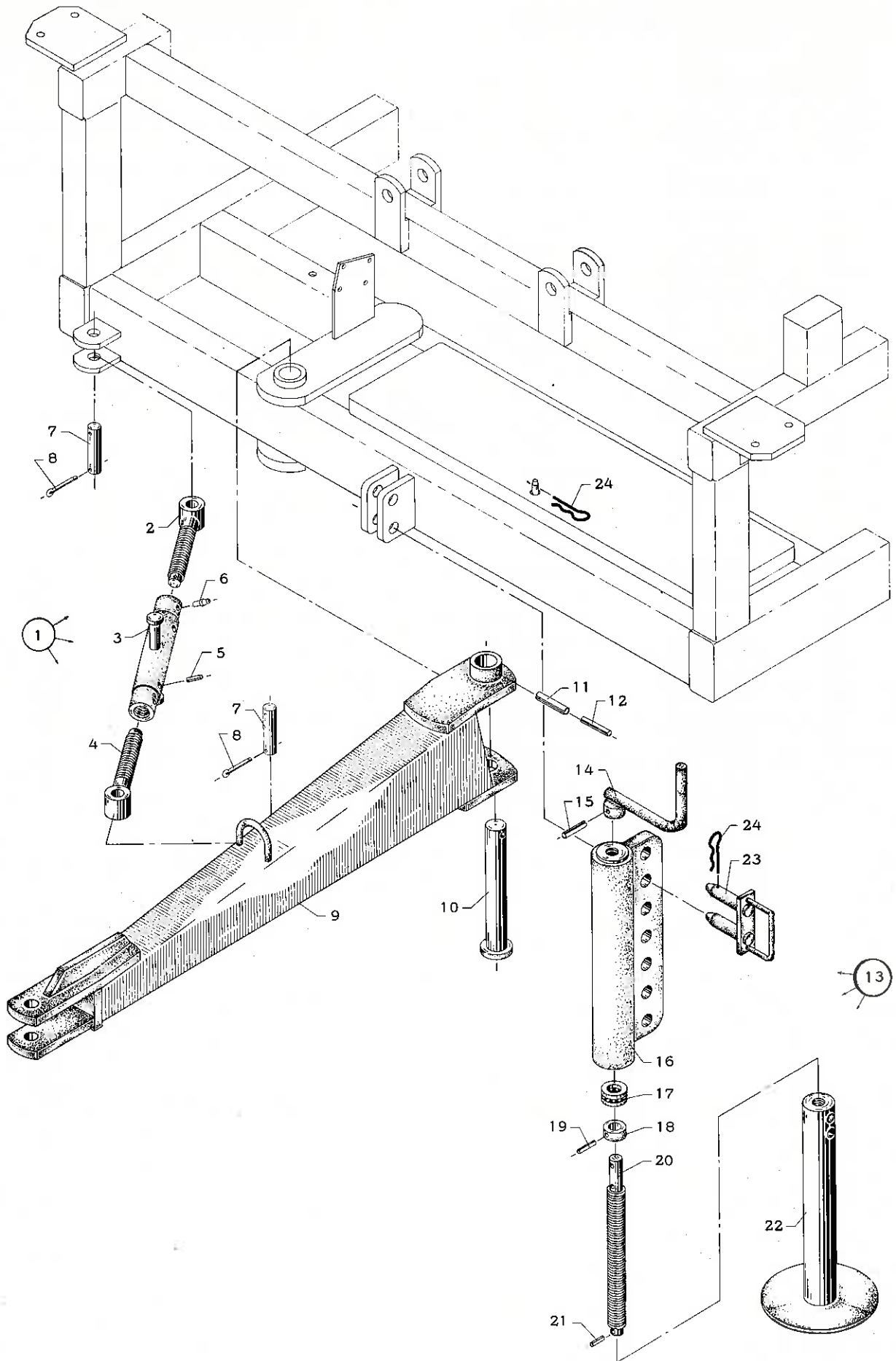




KARTOFFEL- COMBINER

TOPELEVATOR II

Pos. nummer	Bestillingsnummer	Benævnelse
47	63 417 800 63 417 808	Afriverfjeder - øverste, komplet (pos. 48-54)
48	63 304 290	Fjeder
49	63 415 681	Gummilap
50	63 415 691	Plade
51	63 415 700	Spændestykke
52	00 924 703	Elevatorbolt 1/4" WG x 25 mm
53	00 930 704	Møtrik 1/4" WG
54	00 930 253	Fjederskive 1/4"
55	63 417 800 63 413 150	Medbringer, komplet (pos. 26-28-56-57-58)
56	63 413 160	Gummihætte
57	63 413 130	Medbringer
58	63 413 140	Beslag
59	63 403 193	Kædestang
60	63 403 100	Gummibånd
61	63 403 201	Beslag
62	00 950 520	Nitte $\phi 5,2 \times 20$ mm
63	63 403 211	Hængselbeslag
64	63 403 212	Hængselbeslag
65	00 950 528	Nitte $\phi 5,2 \times 28$ mm
66	63 200 356	Gummikæde, komplet
67	63 403 223	Samlestang
68	63 409 523	Støtterør



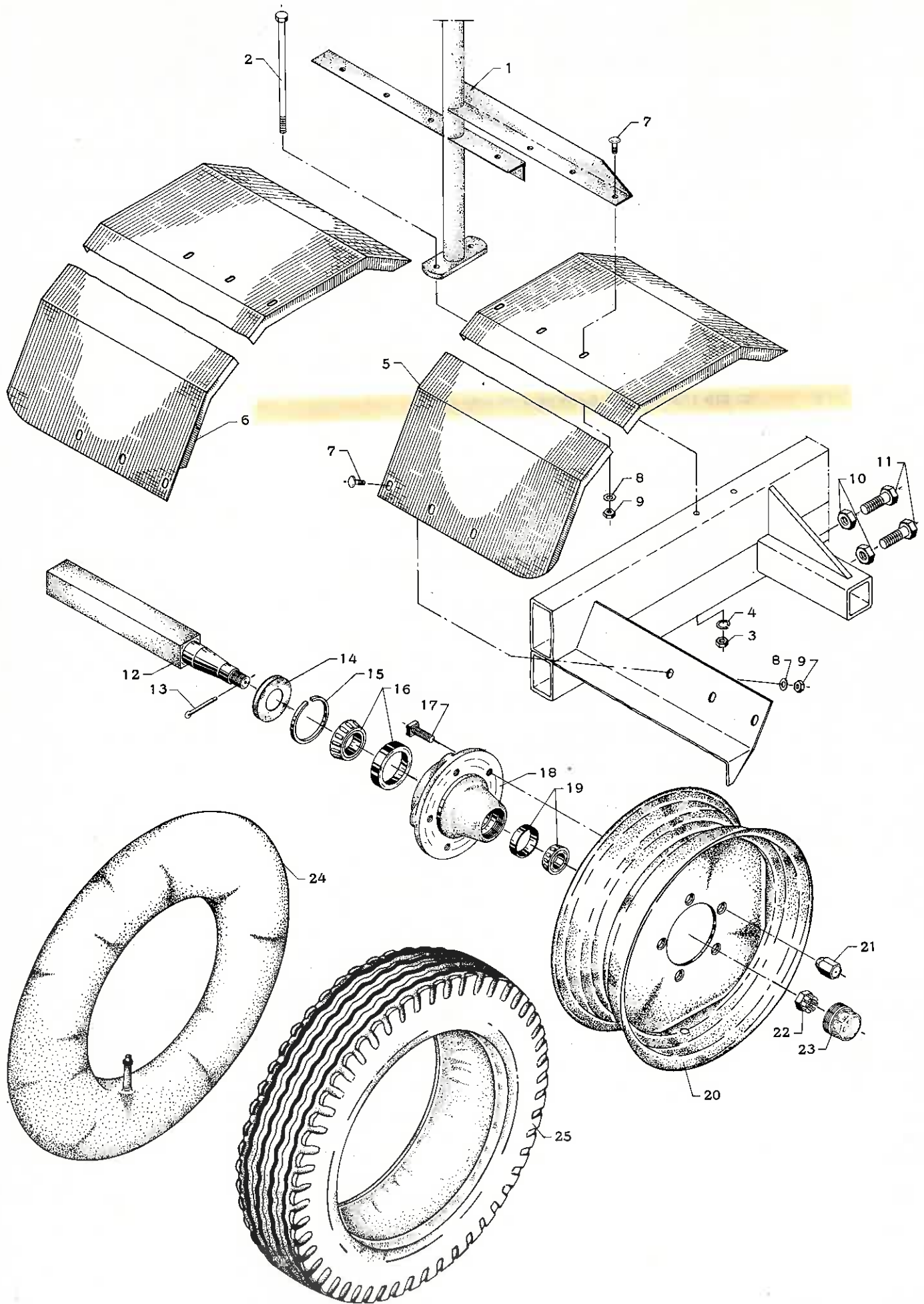
10a.



KARTOFFEL- COMBINER

TRÆKBOM M. SIDESTYR- STØTTEBEN

Pos. nummer	Bestillingsnummer	Benævnelse
1	63 302 790	Spindel, komplet (pos. 2 - 6)
2	63 410 543	Spindel, højre gevind
3	63 410 550	Omløber
4	63 410 544	Spindel, venstre gevind
5	00 911 368	Rørspændstift $\phi 5 \times 30$ mm
6	00 501 853	Smørenippel H I A $\times 8$ mm
7	63 410 560	Splitbolt
8	00 910 162	Split $\phi 5 \times 30$ mm
9	63 201 660	Trækbom
10	63 407 310	Bolt for trækbom
11	00 911 674	Rørspændstift $\phi 10 \times 50$ mm
12	00 911 424	Rørspændstift $\phi 6 \times 50$ mm
13	63 200 630	Støtteben, komplet (pos. 14 - 22)
14	63 404 550	Håndsving
15	00 911 569	Rørspændstift $\phi 8 \times 32$ mm
16	63 404 500 63 404 501	Støtteben, overpart
17	00 500 353	Trykleje 51104
18	63 404 541	Stopring
19	00 911 572	Rørspændstift $\phi 8 \times 40$ mm
20	63 404 530 63 404 531	Spindel
21	00 911 418	Rørspændstift $\phi 6 \times 30$ mm
22	63 404 510 63 404 511	Støtteben, underpart
23	63 404 570	Naglehåndtag
24	00 910 327	R-split $\phi 4$ mm

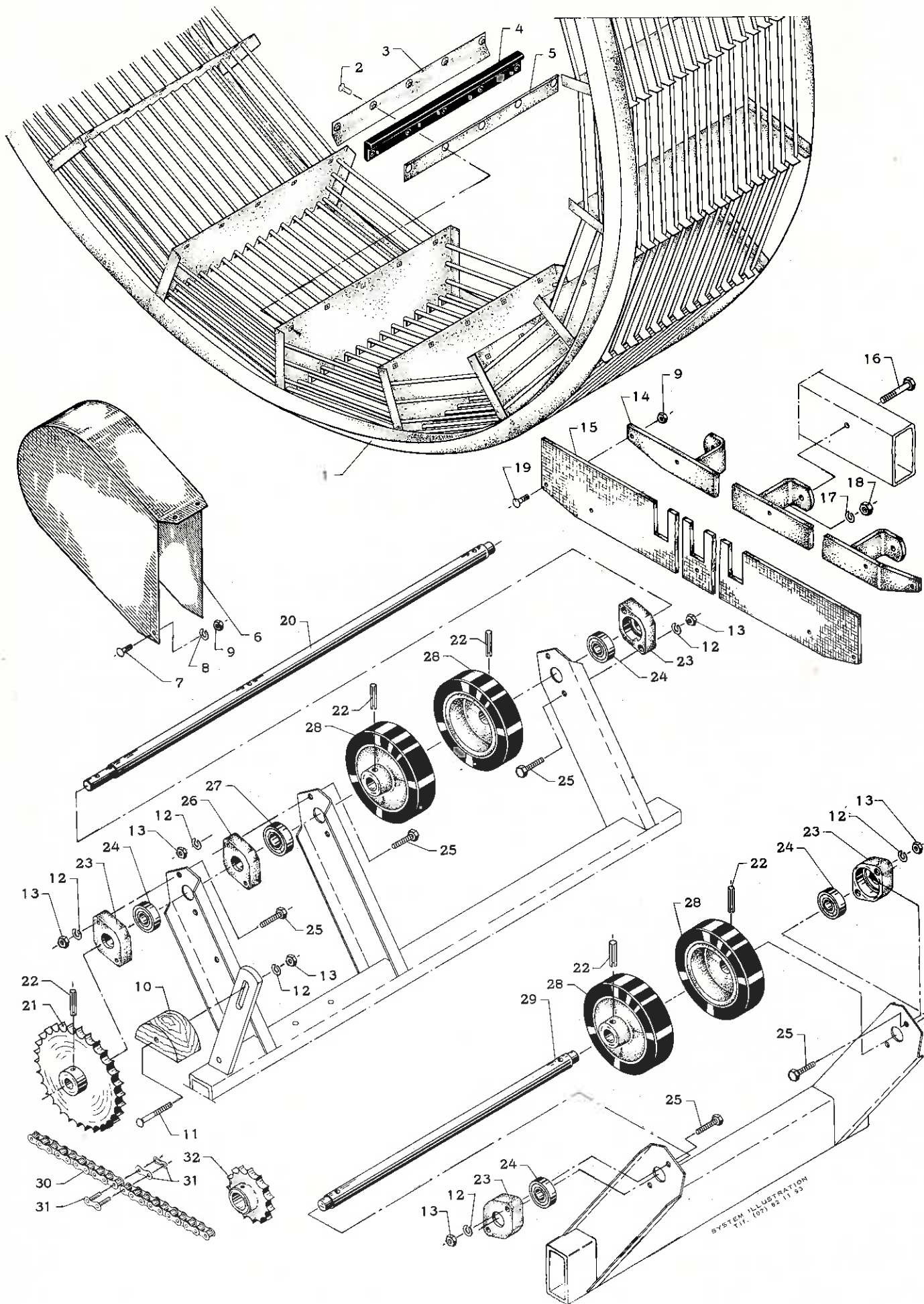




KARTOFFEL- COMBINER

TRANSPORTHJUL HJULSKÆRME

Pos. nummer	Bestillings- nummer	Benævnelse
1	63 201 522	Rørstiver, venstre
2	00 901 228	Maskinbolt 3/8" WG x 220 mm
3	00 930 006	Møtrik 3/8" WG
4	00 930 255	Fjederskive 3/8"
5	63 202 381	Skærm, venstre
6	63 202 382	Skærm, højre
7	00 903 350	Brædebolt 5/16" WG x 15 mm
8	00 930 204	Spændeskive 5/16"
9	00 930 005	Møtrik 5/16"
10	00 930 710	Møtrik 5/8" WG
11	00 923 206	Sætskrue 5/8" WG x 50 mm
12	63 302 970	Hjulaksel
13	00 910 103	Split $\phi 3.1/2$ x 35 mm
14	00 800 275	Tætningsplade NL 40
15	00 800 276	Stempelring
16	00 500 306	Konisk nulleleje 30208
17	00 800 176	Hjulbolt for NL 40 1/2" SAE x 45 mm
18	00 800 175	Hjulnav NL 40
19	00 500 303	Konisk nulleleje 30205
20	00 800 015	Fælg 550 E x 13"
21	00 930 192	Hjulmøtrik 1/2" SAE
22	00 930 133	Kronemøtrik 7/8" SAE
23	00 800 225	Navkapsel NL 40
24	00 800 115	Slange 900 x 13
25	00 800 065	Dæk 900 x 13 - 8 lags



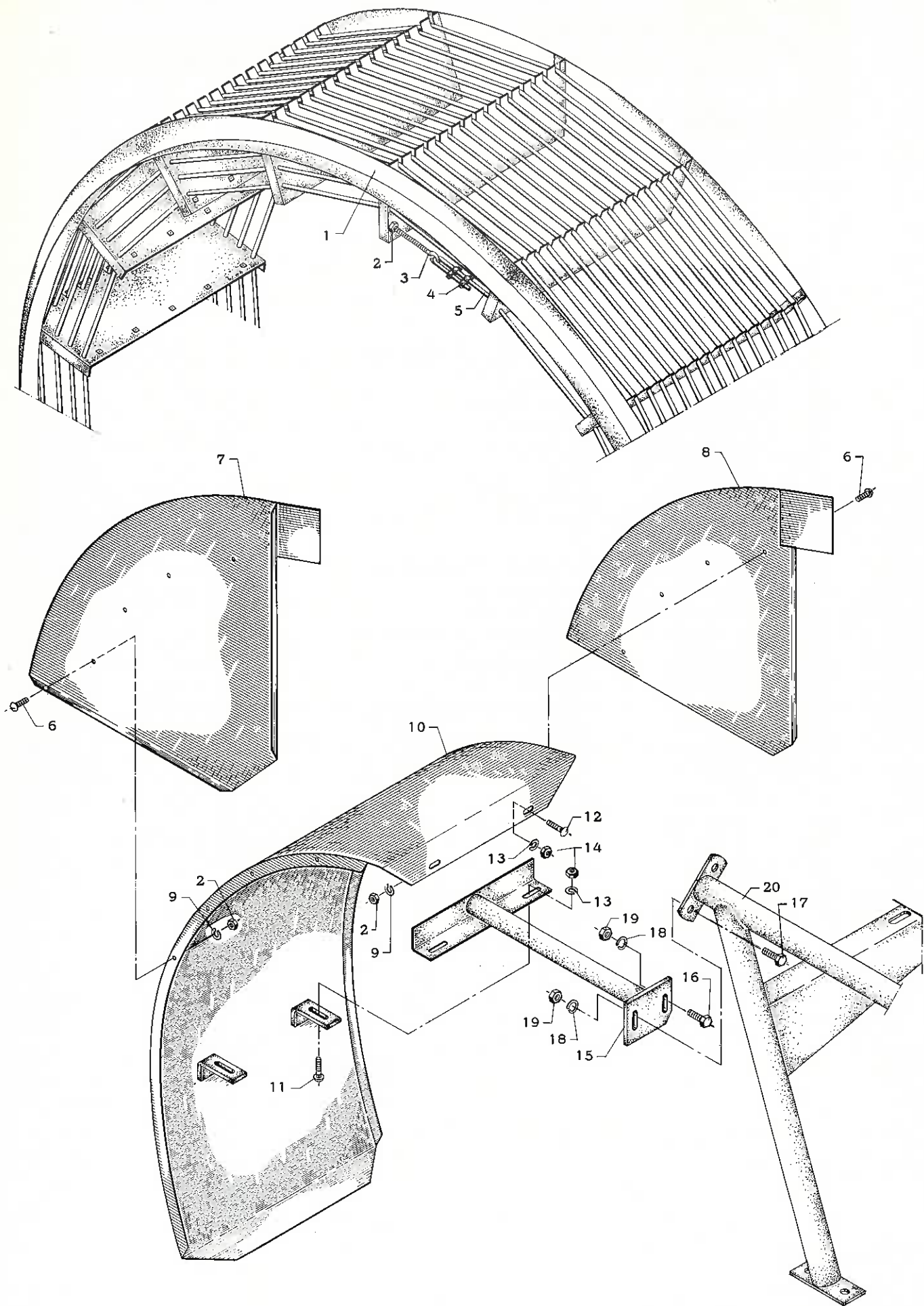
12a.



KARTOFFEL- COMBINER

PARISERHJUL I

Pos. nummer	Bestillingsnummer	Benævnelse
1	63 200 380	Pariserhjul
2	00 904 763	Maskinskrue 1/4" WG x 1/2" US
3	63 413 312	Spændeplade
4	63 413 300	Kantgummi
5	63 413 311	Underlagsplade
6	63 201 710	Kædeskærm
7	00 924 701	Elevatorbolt 1/4" WG x 15 mm
8	00 930 253	Fjederskive 1/4"
9	00 930 704	Møtrik 1/4" WG
10	63 406 280	Strammeklods
11	00 903 361	Brædebolt 5/16" WG x 70 mm
12	00 930 254	Fjederskive 5/16"
13	00 930 005	Møtrik 5/16" WG
14	63 302 541	Skærmholder
15	63 302 542	Skærm
16	00 901 212	Maskinbolt 3/8" WG x 70 mm
17	00 930 255	Fjederskive 3/8"
18	00 930 006	Møtrik 3/8" WG
19	00 924 702	Elevatorbolt 1/4" WG x 20 mm
20	63 403 562	Trækaksel, højre
21	63 400 530	Kædehjul
22	00 911 573	Rørspændstift ø8 x 45 mm
23	63 403 071	Lejehus
24	00 500 797	Kugleleje 6204 - 2 RS
25	00 901 157	Maskinbolt 5/16" WG x 35 mm
26	63 403 080	Lejehus
27	00 500 798	Kugleleje 6205 - 2 RS
28	63 300 880	Bærerulle
29	63 403 561	Aksel, venstre
30	00 503 009	Rullekæde 3/4" komplet - 62 led
31	00 503 000	Samleled 3/4"
32	63 400 512	Kædehjul for gearkasse



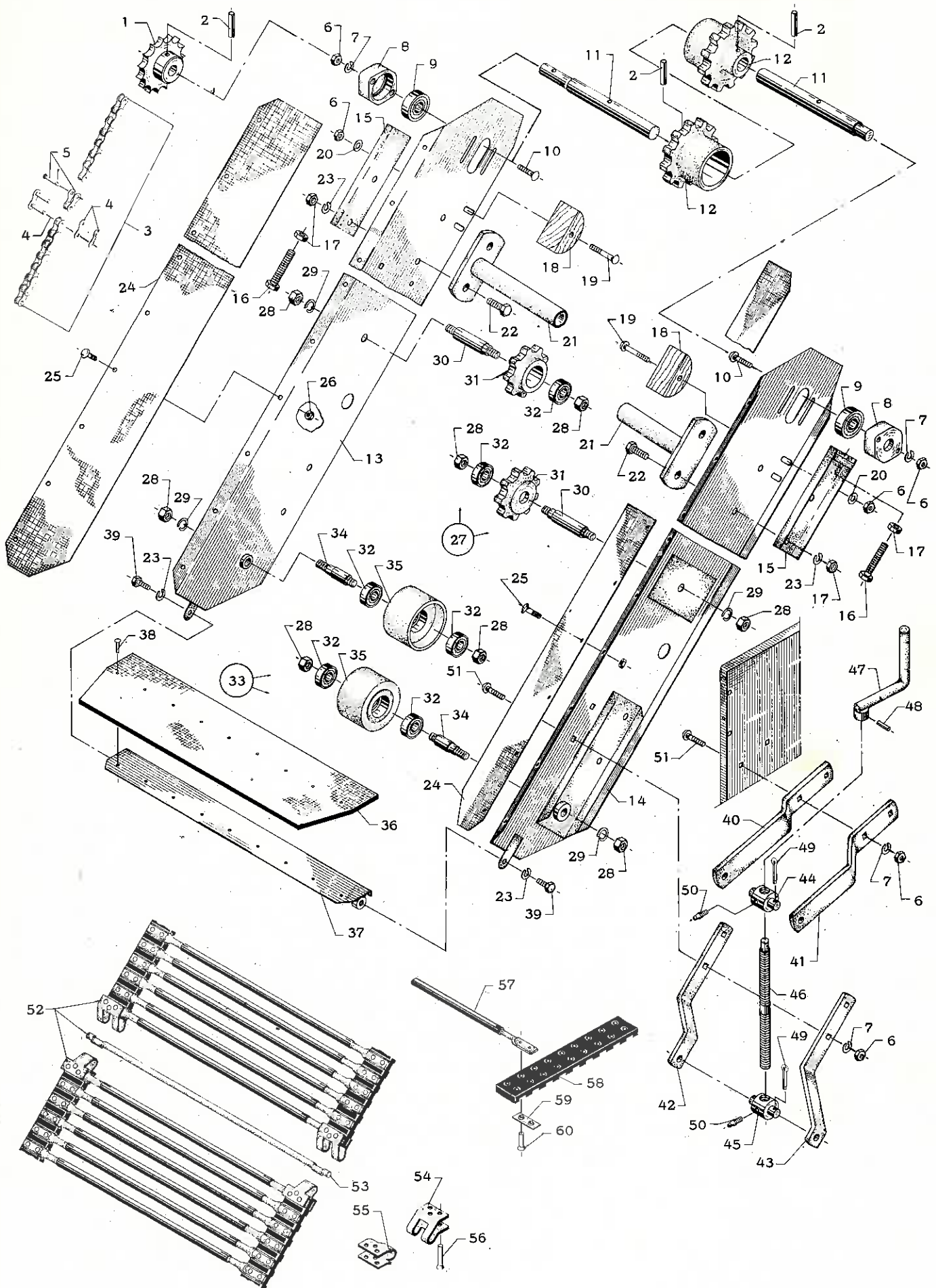
13a.



KARTOFFEL- COMBINER

PARISERHJUL II

Pos. nummer	Bestillingsnummer	Benævnelse
1	63 200 380	Pariserhjul
2	00 930 004	Møtrik 1/4" WG
3	63 403 580	Øjebolt
4	00 912 107	O E tiker klemme 9/16"
5	00 801 001	Stålwire med plastic ø8 x 140 meter
6	00 904 565	Maskinskrue 1/4" WG x 5/8" RH
7	63 200 991	Skærm, forreste <i>f. stensorterer 63202551</i>
8	63 200 992	Skærm, bagerste <i>f. stensorterer 63202553</i>
9	00 930 253	Fjederskive 1/4"
10	63 200 400	Plade for tromle <i>f. stensorterer 63202540</i>
11	00 903 351	Brædebolt 5/16" WG x 20 mm
12	00 903 350	Brædebolt 5/16" WG x 15 mm
13	00 930 254	Fjederskive 5/16"
14	00 930 005	Møtrik 5/16" WG
15	63 302 550	Skærmholder
16	00 901 203	Maskinbolt 3/8" WG x 25 mm
17	00 901 204	Maskinbolt 3/8" WG x 30 mm
18	00 930 255	Fjederskive 3/8"
19	00 930 006	Møtrik 3/8" WG
20	63 201 420	Bærerør

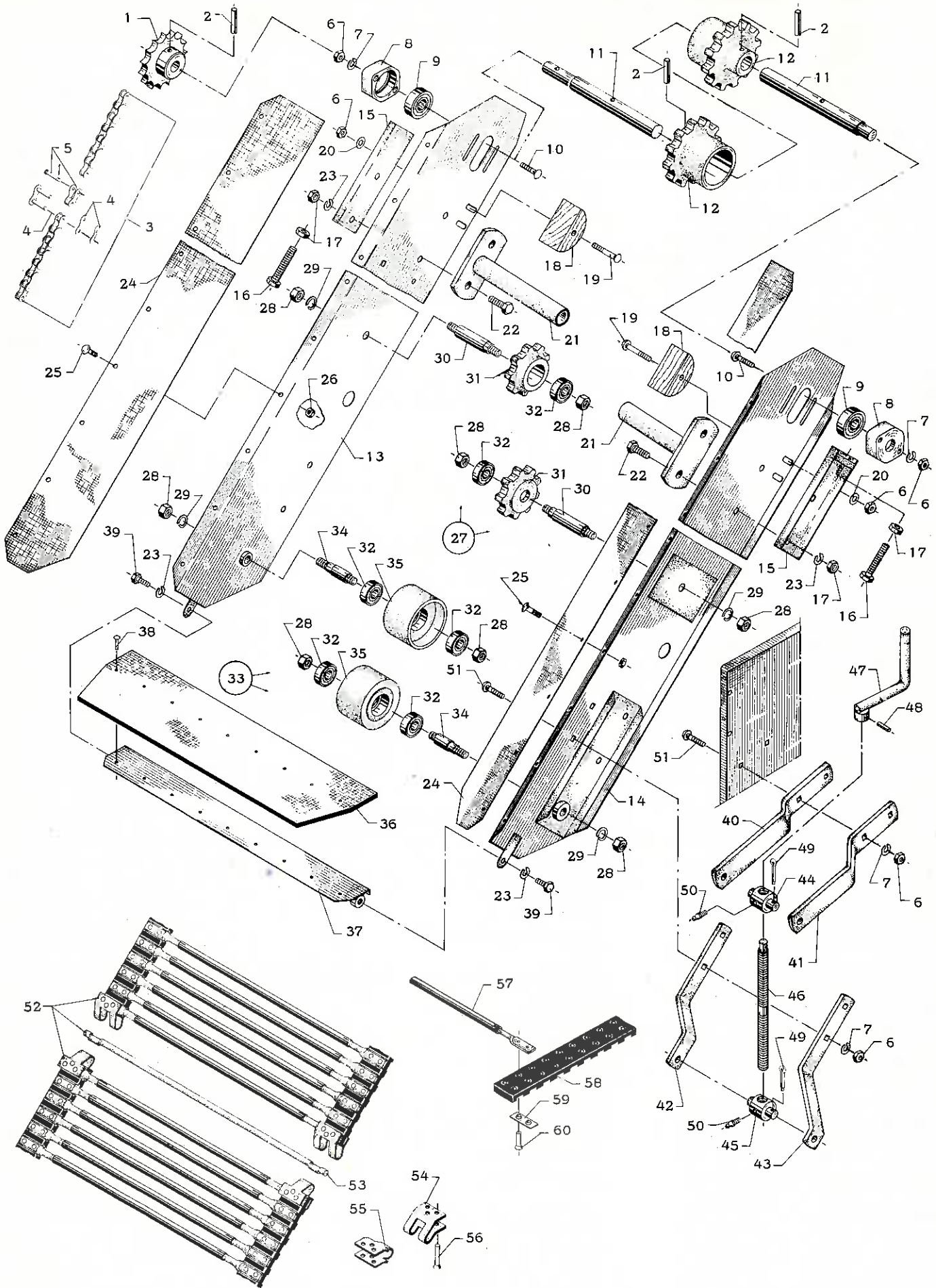




KARTOFFEL-
COMBINER

RENSELEVATOR

Pos. nummer	Bestillingsnummer	Benævnelse
1	63 400 514	Kædehjul 15 tænder
2	00 911 573	Rørspændstift $\varnothing 8 \times 45$ mm
3	00 503 010	Rullekæde, komplet 76 led
4	00 503 000	Samleled, lige
5	00 503 001	Samleled, forkrøbbet
6	00 930 005	Møtrik 5/16" WG
7	00 930 254	Fjederskive 5/16"
8	63 403 071	Lejehus
9	00 500 797	Kugleleje 6204 - 2 RS
10	00 903 354	Brædebolt 5/16" WG $\times 35$ mm
11	63 403 710	Trækaksel
12	63 403 111	Kædehjul
13	63 202 372	Sideplade, højre
14	63 202 371	Sideplade, venstre
15	63 403 160	Konsol
16	00 903 113	Sætskrue 3/8" WG $\times 75$ mm
17	00 930 006	Møtrik 3/8" WG
18	63 406 280	Strammeklods
19	00 904 035	Brædebolt 5/16" WG $\times 65$ mm
20	00 930 204	Spændeskive 5/16"
21	63 409 524	Støtterør
22	00 901 203	Maskinbolt 3/8" WG $\times 25$ mm
23	00 930 255	Fjederskive 3/8"
24	63 413 280	Gummliste
25	00 924 701	Elevatorbolt 1/4" WG $\times 15$ mm
26	00 930 704	Møtrik 1/4" WG
27	63 413 050	Bærerulle, komplet (pos. 28-32)
28	00 930 008	Møtrik 1/2" WG
29	00 930 257	Fjederskive 1/2"
30	63 407 092	Lejetappe
31	63 407 100	Bærerulle
32	00 500 796	Kugleleje 6203 - 2 RS
33	63 413 270	Kæderulle, komplet (pos. 28-29-32-34-35)
34	63 413 250	Lejetap
35	63 413 240	Kæderulle
36	63 413 380	Gummiplade
37	63 413 370	Bremseklap
38	00 951 023	Nitte $\varnothing 4,9 \times 15$ mm (aluminium)
39	00 903 101	Sætskrue 3/8" WG $\times 15$ mm
40	63 403 751	Arm, indvendig
41	63 403 752	Arm, udvendig
42	63 403 741	Arm, indvendig for renseelevatør
43	63 403 742	Arm, udvendig for renseelevatør
44	63 403 761	Møtrik, højre gevind
45	63 403 762	Møtrik, venstre gevind
46	63 403 770	Spindel
47	63 403 780	Håndsving

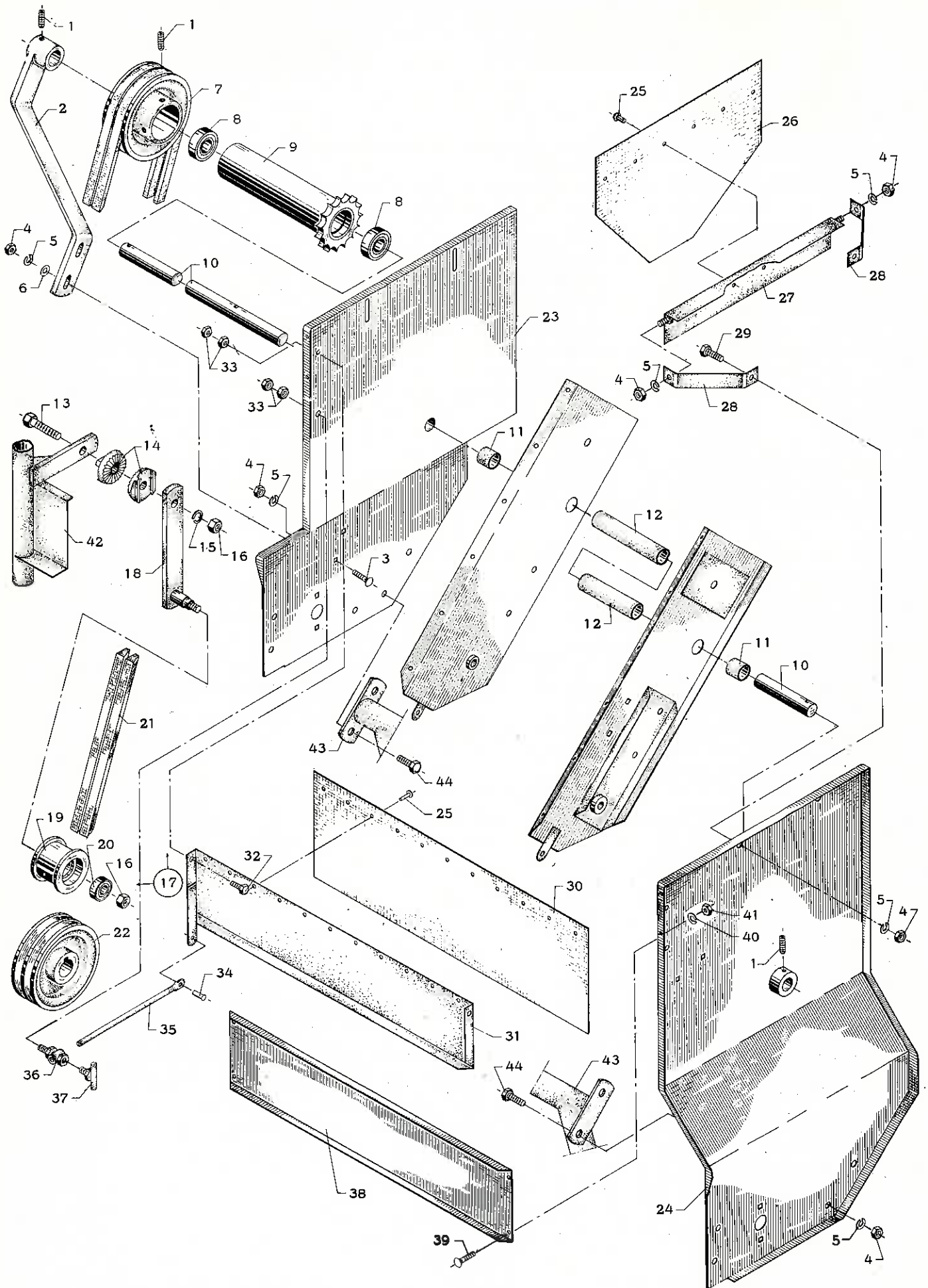




KARTOFFEL- COMBINER

RENSELEVATOR

Pos. nummer	Bestillings- nummer	Benævnelse
48	00 911 366	Rørspændstift $\phi 5 \times 25$ mm
49	00 910 080	Split $\phi 3 \times 20$ mm
50	00 501 853	Smørenippel 8 mm - H1A
51	00 903 352	Brædebolt 5/16" WG $\times 25$ mm
52	63 202 362	Rensekæde, komplet
53	63 413 191	Samlestang
54	63 403 213	Hængselbeslag
55	63 403 214	Hængselbeslag
56	00 950 528	Nitte $\phi 5,2 \times 28$ mm
57	63 413 171	Kædestang
58	63 413 200	Gummibånd
59	63 403 202	Beslag
60	00 950 520	Nitte $\phi 5,2 \times 20$ mm



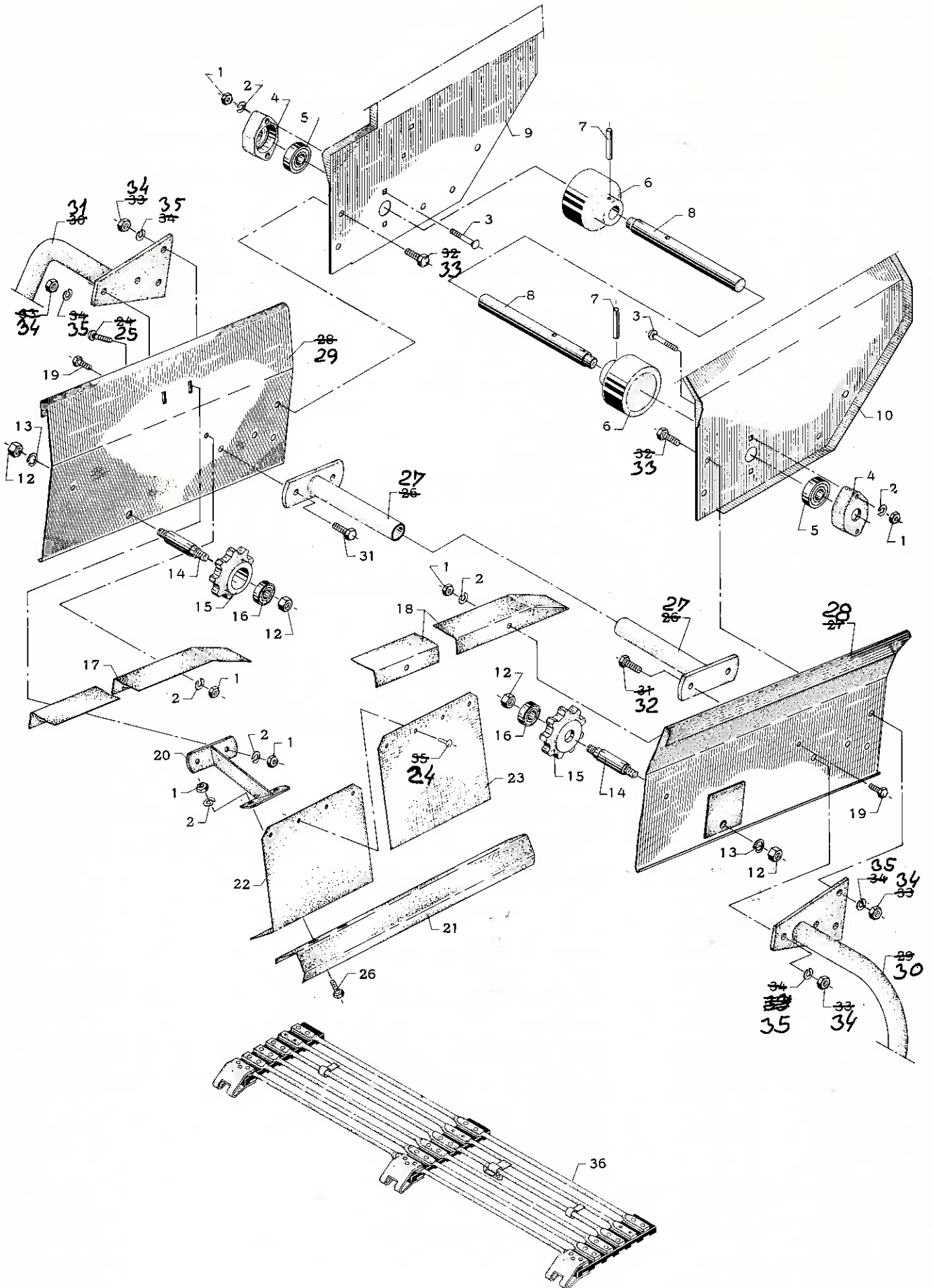
15a.



KARTOFFEL- COMBINER

TRÆK FOR RENSEELEVATOR BAGESTE SIDE FOR SORTERBORD

Pos. nummer	Bestillings- nummer	Benævnelse
1	00 905 447	Pinolskrue 3/8" x 7/16" WSP
2	63 302 560	Støttearm
3	00 903 402	Bræddebolt 3/8" WG x 25 mm
4	00 930 006	Møtrik 3/8" WG
5	00 930 255	Fjederskive 3/8"
6	00 930 205	Spændeskive 3/8"
7	63 301 810	Kileremskive 2B
8	00 500 798	Kugleleje 6205 - 2RS
9	63 403 182	Kædehjul med langt nav
10	63 403 721	Bæreaksel
11	63 400 712	Afstandsør
12	63 400 711	Afstandsør
13	00 901 306	Maskinbolt 1/2" WG x 50 mm
14	63 403 030	Roset
15	00 930 257	Fjederskive 1/2"
16	00 930 008	Møtrik 1/2" WG
17	63 304 930	Remstrammer, komplet (pos. 16-18-19-20)
18	63 407 200	Remstrammerarm
19	63 407 182	Strammerulle
20	00 500 796	Kugleleje 6203 - 2RS
21	00 505 614	Kilerem B - 114
22	63 304 760	Kileremskive 2B for gearkasse 63 100 430
23	63 201 412	Sideplade for sorterbord, højre
24	63 201 411	Sideplade for sorterbord, venstre
25	00 951 019	Nitte $\phi 4,9 \times 11$ mm (aluminium)
26	63 408 820	Gummiplade
27	63 408 810	Stilbar klap
28	63 409 510	Beslag
29	00 901 202	Maskinbolt 3/8" WG x 20 mm
30	63 408 790	Gummiplade
31	63 408 780	Faldplade
32	00 901 154	Maskinbolt 5/16" WG x 20 mm
33	00 930 005	Møtrik 5/16" WG
34	00 950 115	Nitte $\phi 6 \times 14$ mm kort nr. 15
35	63 403 810	Stillearm
36	63 403 821	Styr for stillearm
37	63 403 822	Vingeskrue
38	63 403 790	Forplade
39	00 925 164	Maskinskrue 1/4" WG x 1/2" rundhovedet
40	00 930 253	Fjederskive 1/4"
41	00 930 704	Møtrik 1/4" WG
42	63 201 490	Bærerør - bagerste, højre
43	63 201 420	Bærerør
44	00 901 203	Maskinbolt 3/8" WG x 25 mm

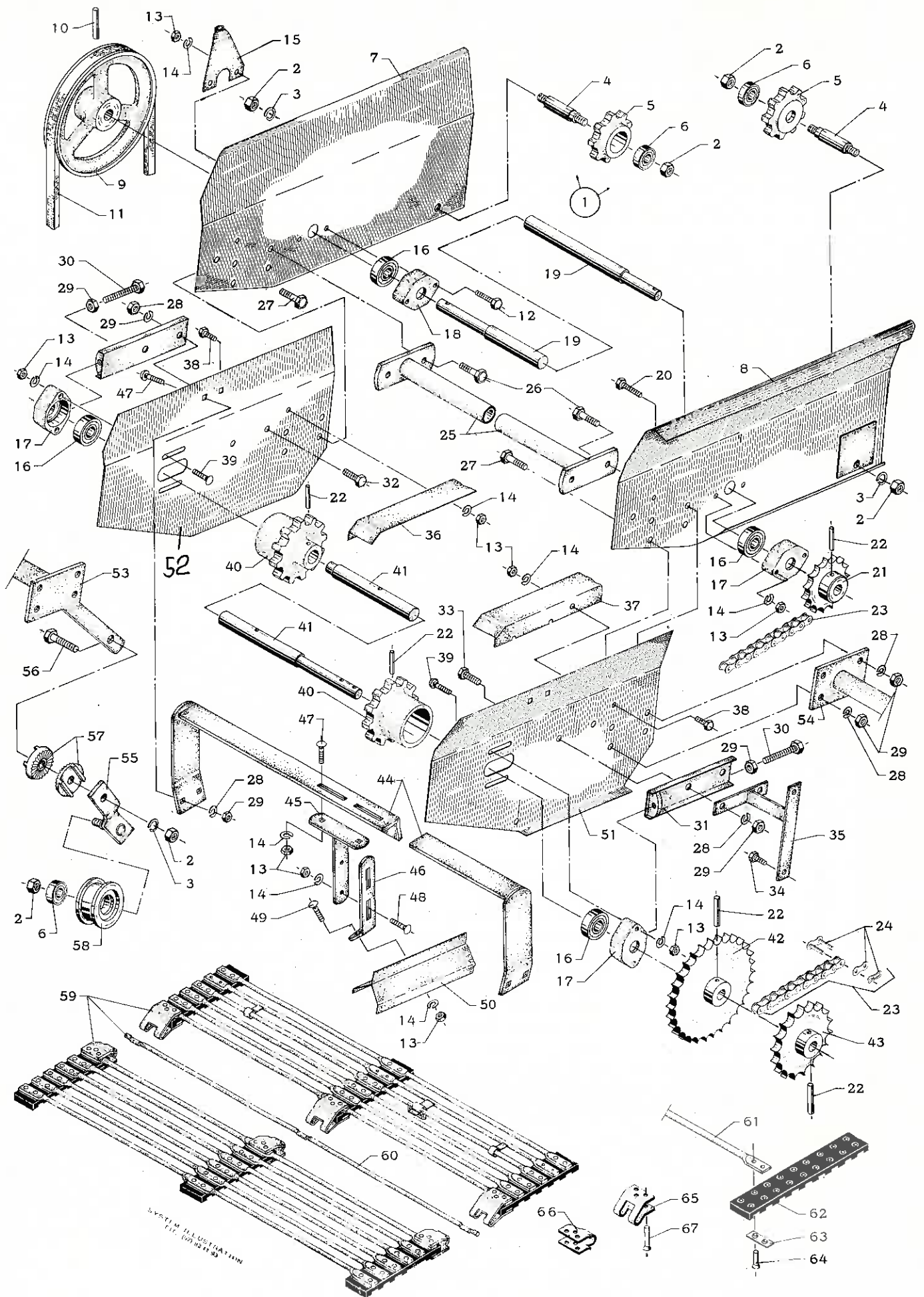




KARTOFFEL- COMBINER

SORTERBORD I

Pos. nummer	Bestillingsnummer	Benævnelse
1	00 930 005	Møtrik 5/16" WG
2	00 930 254	Fjederskive 5/16"
3	00 903 354	Brædebolt 5/16" WG x 35 mm
4	63 403 071	Lejehus
5	00 500 797	Kugleleje 6204 - 2 RS
6	63 403 090	Kæderulle
7	00 911 573	Rørspændstift $\phi 8 \times 45$ mm
8	63 404 170	Aksel
9	63 201 412	Sideplade - bagerste, højre
10	63 201 411	Sideplade - bagerste, venstre
11	63 413 050	Bærerulle, komplet (pos. 12-16)
12	00 930 008	Møtrik 1/2" WG
13	00 930 257	Fjederskive 1/2"
14	63 407 092	Lejetap
15	63 407 100	Bærerulle
16	00 500 796	Kugleleje 6203 - 2 RS
17	63 302 701	Bæreskinne, højre
18	63 302 702	Bæreskinne, venstre
19	00 901 153	Maskinbolt 5/16" WG x 15 mm
20	63 303 570	Beslag, bagerste
21	63 302 690	Trekantskinne for bord
22	63 409 811	Vinkelplade
23	63 409 812	Gummiplade
24	00 903 352	Brædebolt 5/16" WG x 25 mm
25	00 901 154	Maskinbolt 5/16" WG x 20 mm
26	63 409 525	Støtterør
27	63 201 531	Sideplade, venstre
28	63 201 532	Sideplade, højre
29	63 201 500	Bærerør - bagerste, venstre
30	63 201 490	Bærerør - bagerste, højre
31	00 901 204	Maskinbolt 3/8" WG x 30 mm
32	00 901 203	Maskinbolt 3/8" WG x 25 mm
33	00 930 006	Møtrik 3/8" WG
34	00 930 255	Fjederskive 3/8"
35	00 951 019	Nitte $\phi 4,9 \times 11$ mm (aluminium)
36	63 202 350	Kæde, komplet



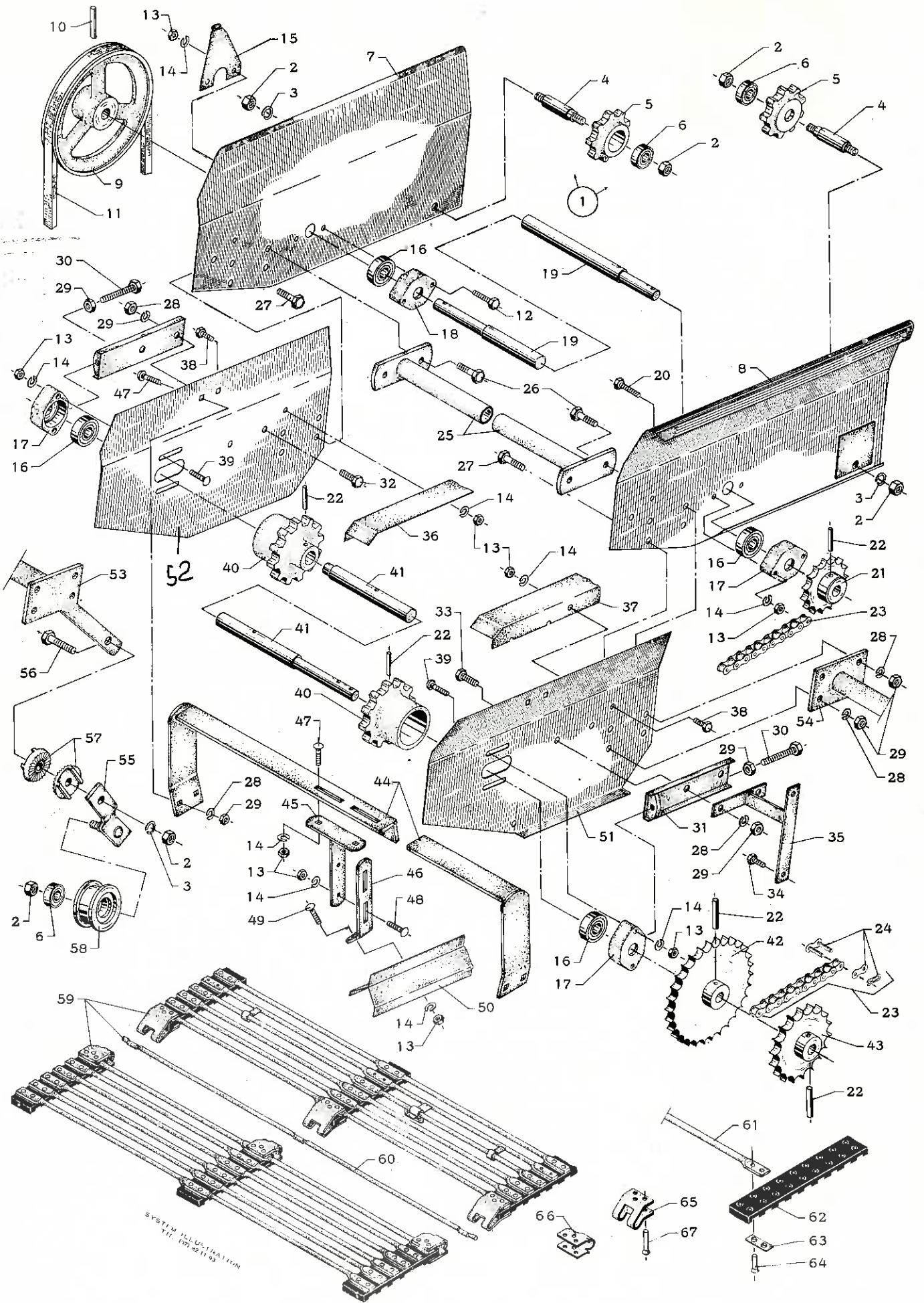
SYSTEM ILLUSTRATION
 FIG. 100544-39



KARTOFFEL- COMBINER

SORTERBORD II

Pos. nummer	Bestillingsnummer	Benævnelse
1	63 413 050	Bærerulle, komplet (pos. 2-3-4-5-6)
2	00 930 008	Møtrik 1/2" WG
3	00 930 257	Fjederskive 1/2"
4	63 407 092	Lejetap
5	63 407 100	Bærerulle
6	00 500 796	Kugleleje 6203 - 2 RS
7	63 201 532	Sideplade, højre
8	63 201 531	Sideplade, venstre
9	63 304 940	Kileremskive, 1 B x Dm 200
10	00 911 576	Rørspændstift ø8 x 60 mm
11	00 505 598	Kilerem B 98
12	00 901 158	Maskinbolt 5/16" WG x 40 mm
13	00 930 005	Møtrik 5/16" WG
14	00 930 254	Fjederskive 5/16"
15	63 409 870	Skærmholder
16	00 500 797	Kugleleje 6204 - 2 RS
17	63 403 071 63 403 072 63 403 071	Lejehus
18	63 403 071	Lejehus
19	63 404 180	Forlagsaksel
20	00 901 157	Maskinbolt 5/16" WG x 35 mm
21	63 400 514	Kædehjul 15 tænder
22	00 911 573	Rørspændstift ø8 x 45 mm
23	00 503 013	Rullekæde 3/4" x 68 led, komplet
24	00 503 000	Samleled, lige 3/4"
25	69 409 525	Støtterør
26	00 901 204	Maskinbolt 3/8" WG x 30 mm
27	00 901 203	Maskinbolt 3/8" WG x 25 mm
28	00 930 255	Fjederskive 3/8"
29	00 930 006	Møtrik 3/8" WG
30	00 903 113	Sætskrue 3/8" WG x 75 mm
31	63 403 160	Konsol
32	00 901 202	Maskinbolt 3/8" WG x 20 mm
33	00 901 203	Maskinbolt 3/8" WG x 25 mm
34	00 903 078	Sætskrue 5/16" WG x 20 mm
35	63 410 140	Skærmholder
36	63 302 701	Bæreskinne, højre
37	63 302 702	Bæreskinne, venstre
38	00 901 153	Maskinbolt 5/16" WG x 15 mm
39	00 903 354	Brædebolt 5/16" WG x 35 mm
40	63 403 111	Kædehjul
41	63 409 860	Aksel
42	63 400 530	Kædehjul 29 tænder
43	63 400 520	Kædehjul 20 tænder
44	63 302 670	Bøjle
45	63 409 821	Beslag
46	63 409 822	Beslag



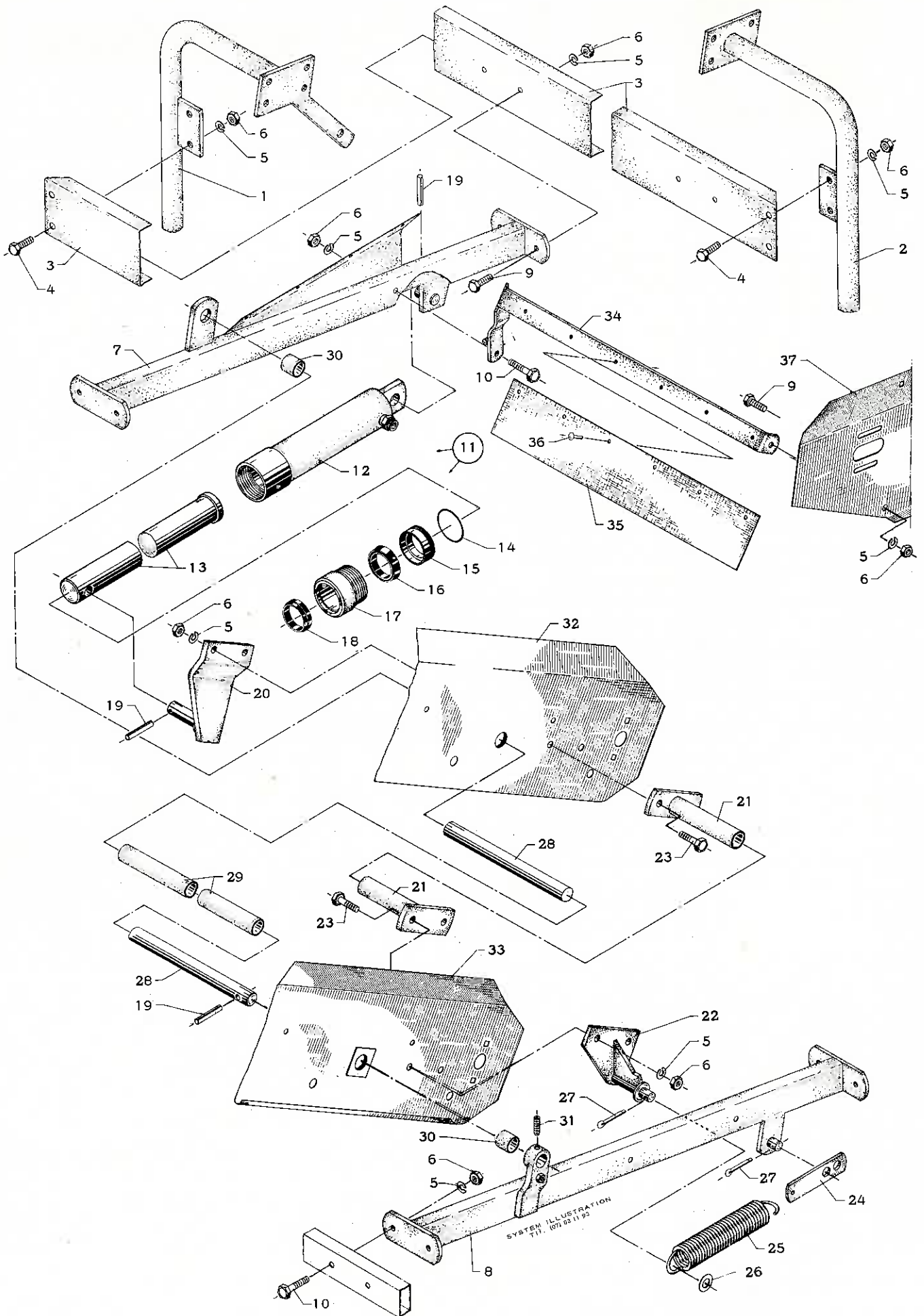
SYSTEM ILLUSTRATION
 11-100-9211-92



KARTOFFEL- COMBINER

SORTERBORD II

Pos. nummer	Bestillings- nummer	Benævnelse
47	00 903 401	Bræddebolt 3/8" WG x 20 mm
48	00 903 352	Bræddebolt 5/16" WG x 25 mm
49	00 903 351	Bræddebolt 5/16" WG x 20 mm
50	63 302 690	Trekantskinne for bord
51	63 201 592	Sideplade, venstre
52	63 201 591	Sideplade, højre
53	63 201 511	Bærerør, højre
54	63 201 512	Bærerør, venstre
55	63 407 220	Arm for remstrammer
56	00 901 306	Maskinbolt 1/2" WG x 50 mm
57	63 403 030	Rosetter
58	63 407 181	Strammerulle
59	63 202 351	Kæde, komplet
60	63 413 192	Samlestang
61	63 413 181	Kædestang
62	63 413 200	Gummibånd
63	63 403 202	Beslag
64	00 950 520	Nitte $\phi 5,2 \times 20$ mm
65	63 403 213	Hængselbeslag
66	63 403 214	Hængselbeslag
67	00 950 528	Nitte $\phi 5,2 \times 28$ mm



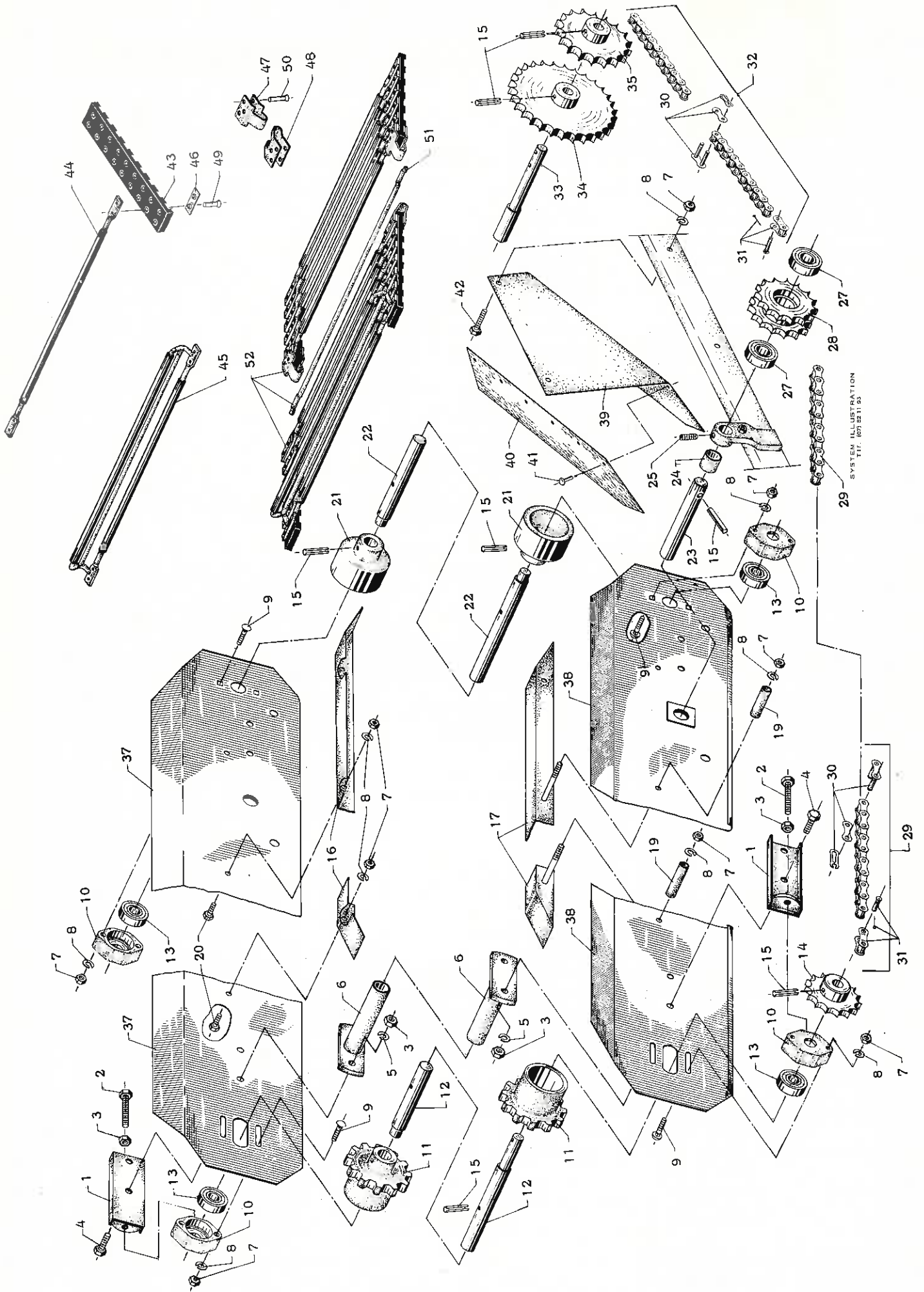
18a.



KARTOFFEL-
COMBINER

TANKELEVATOR I

Pos. nummer	Bestillingsnummer	Benævnelse
1	63 201 511	Bærerør, højre
2	63 201 512	Bærerør, venstre (standardmaskine)
2	63 202 580	Bærerør, venstre (stensorterermaskine)
3	63 409 830	Tværvange (standardmaskine)
3	63 416 630	Tværvange (stensorterermaskine)
4	00 901 203	Maskinbolt 3/8" WG x 25 mm
5	00 930 255	Fjederskive 3/8"
6	00 930 006	Møtrik 3/8" WG
7	63 201 601	Bærevange, højre
8	63 201 602	Bærevange, venstre
9	00 901 202	Maskinbolt 3/8" WG x 20 mm
10	00 901 207	Maskinbolt 3/8" WG x 45 mm
11	63 202 450	Cylinder for tankelevator, komplet (pos. 12-18)
12	63 303 690	Cylinderrør
13	63 413 770	Stempel
14	00 700 454	O-ring 54,2 x 3 mm
15	63 413 780	Ring for cylinder
16	00 700 045	Manchet 45 x 55 x 10
17	63 413 790	Cylinderbøsning
18	00 700 235	Skrabering 45 x 55 x 7/10
19	00 911 573	Rørspændstift $\phi 8$ x 45 mm
20	63 303 700	Konsol for cylinder
21	63 409 524	Støtterør
22	63 303 710	Fjederbeslag
23	00 901 204	Maskinbolt 3/8" x 30 mm
24	63 413 850	Beslag
25	63 412 110	Fjeder
26	00 930 209	Spændeskive 5/8"
27	00 910 121	Split $\phi 4$ x 25 mm
28	63 409 840	Bæreaksel
29	63 400 711	Afstandsør
30	63 400 713	Afstandsør
31	00 905 447	Pinolskrue 3/8" x 7/16" WSP
32	63 201 582	Sideplade, højre (standardmaskine)
32	63 201 583	Sideplade, højre (stensorterermaskine)
33	63 201 581	Sideplade, venstre
34	63 410 160	Bøjle
35	63 410 150	Gummitab
36	00 951 027	Nitte $\phi 4,9$ x 19 mm (aluminium)
37	63 201 592	Sideplade for sorterbord, venstre



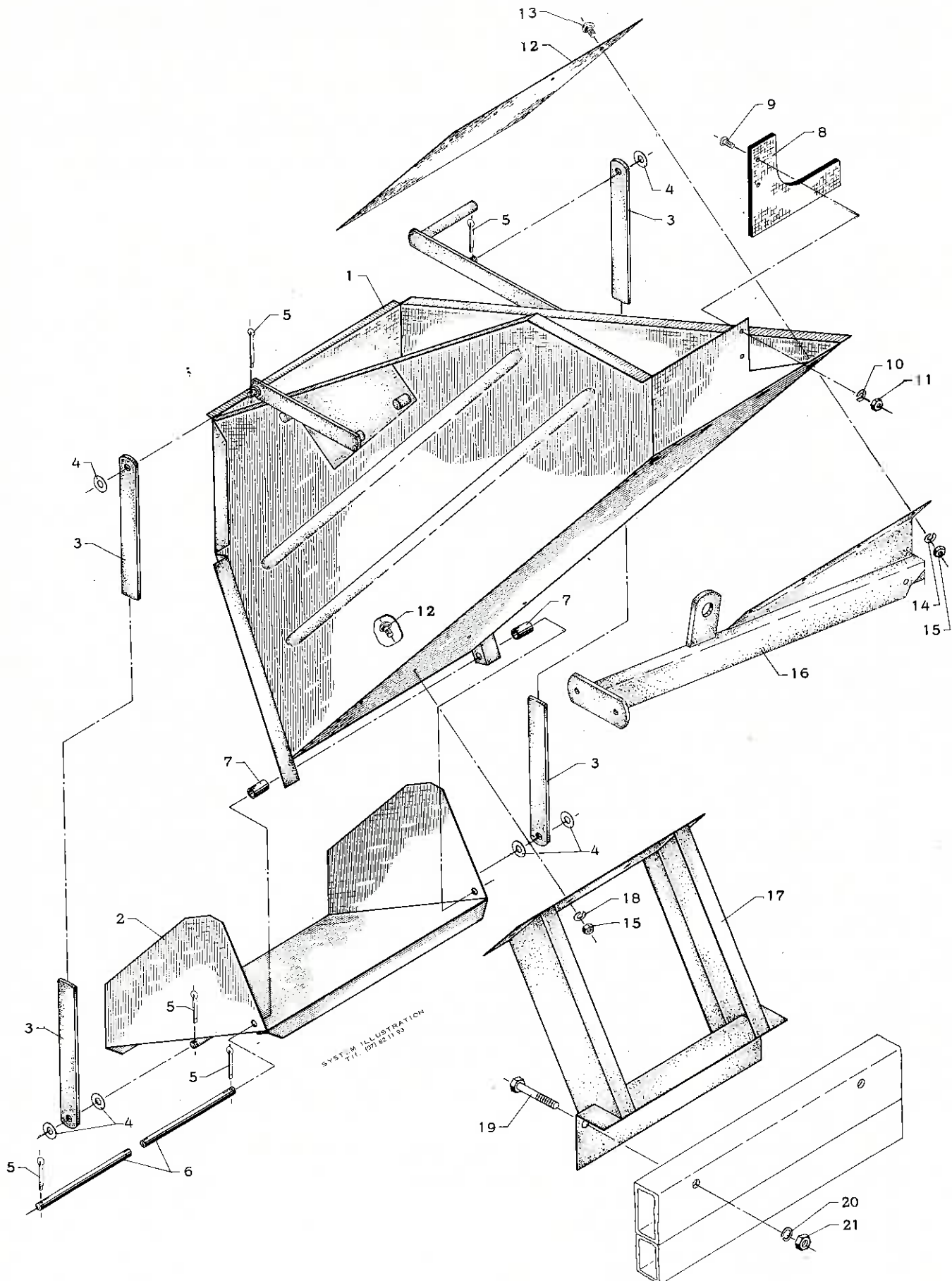
SYSTEM ILLUSTRATION
 TIF. 107.02.11.93



KARTOFFEL- COMBINER

TANKELEVATOR II

Pos. nummer	Bestillingsnummer	Benævnelse
1	63 403 160	Kædestrammer
2	00 903 113	Sætskrue 3/8" WG x 75 mm
3	00 930 006	Møtrik 3/8" WG
4	00 901 203	Maskinbolt 3/8" WG x 25 mm
5	00 930 255	Fjederskive 3/8"
6	63 409 524	Støtterør
7	00 930 005	Møtrik 5/16" WG
8	00 930 254	Fjederskive 5/16"
9	00 903 354	Brædebolt 5/16" WG x 35 mm
10	63 403 071	Lejehus
11	63 403 111	Kædehjul
12	63 409 850	Aksel
13	00 500 797	Kugleleje 6204 - 2 RS
14	63 400 514	Kædehjul, 15 tænder
15	00 911 573	Rørspændstift $\phi 8$ x 45 mm
16	63 410 131	Bæreskinne, højre
17	63 410 132	Bæreskinne, venstre
18	63 413 822	Afstandsør, forreste
19	63 413 821	Afstandsør, bagerste
20	00 901 153	Maskinbolt 5/16" WG x 15 mm
21	63 403 090	Kæderulle
22	63 400 940	Aksel, nederste
23	63 409 840	Bæreaksel
24	63 400 713	Afstandsør
25	00 905 447	Pinolskrue 3/8" x 7/16" WSP
26	63 201 602	Bærevange, venstre
27	00 500 786	Kugleleje 6005 - 2 RS
28	63 405 660	Mellemhjul
29	00 503 011	Rullekæde 3/4" simplex, 109 led, komplet
30	00 503 000	Samleled, lige
31	00 503 001	Led, forkrøbbet
32	00 503 012	Rullekæde 3/4 simplex, 57 led, komplet
33	63 409 860	Aksel
34	63 400 530	Kædehjul, 29 tænder
35	63 400 520	Kædehjul, 20 tænder
37	63 201 582	Sideplade, højre (standardmaskine)
37	63 201 583	Sideplade, højre (stensortermaskine)
38	63 201 581	Sideplade, venstre
39	63 303 720	Plade
40	63 413 840	Gummiplade
41	00 951 019	Nitte $\phi 4,9$ x 11 mm (aluminium)
42	00 901 157	Maskinbolt 5/16" WG x 35 mm
43	63 413 200	Gummibånd
44	63 413 171	Kædestang
45	63 413 220	Medbringer
46	63 403 202	Beslag
47	63 403 214	Hængselbeslag
48	63 403 213	Hængselbeslag
49	00 950 520	Nitte $\phi 5,2$ x 20 mm
50	00 950 528	Nitte $\phi 5,2$ x 28 mm
51	63 413 191	Samlestang
52	63 202 363	Tankelevatorkæde, komplet



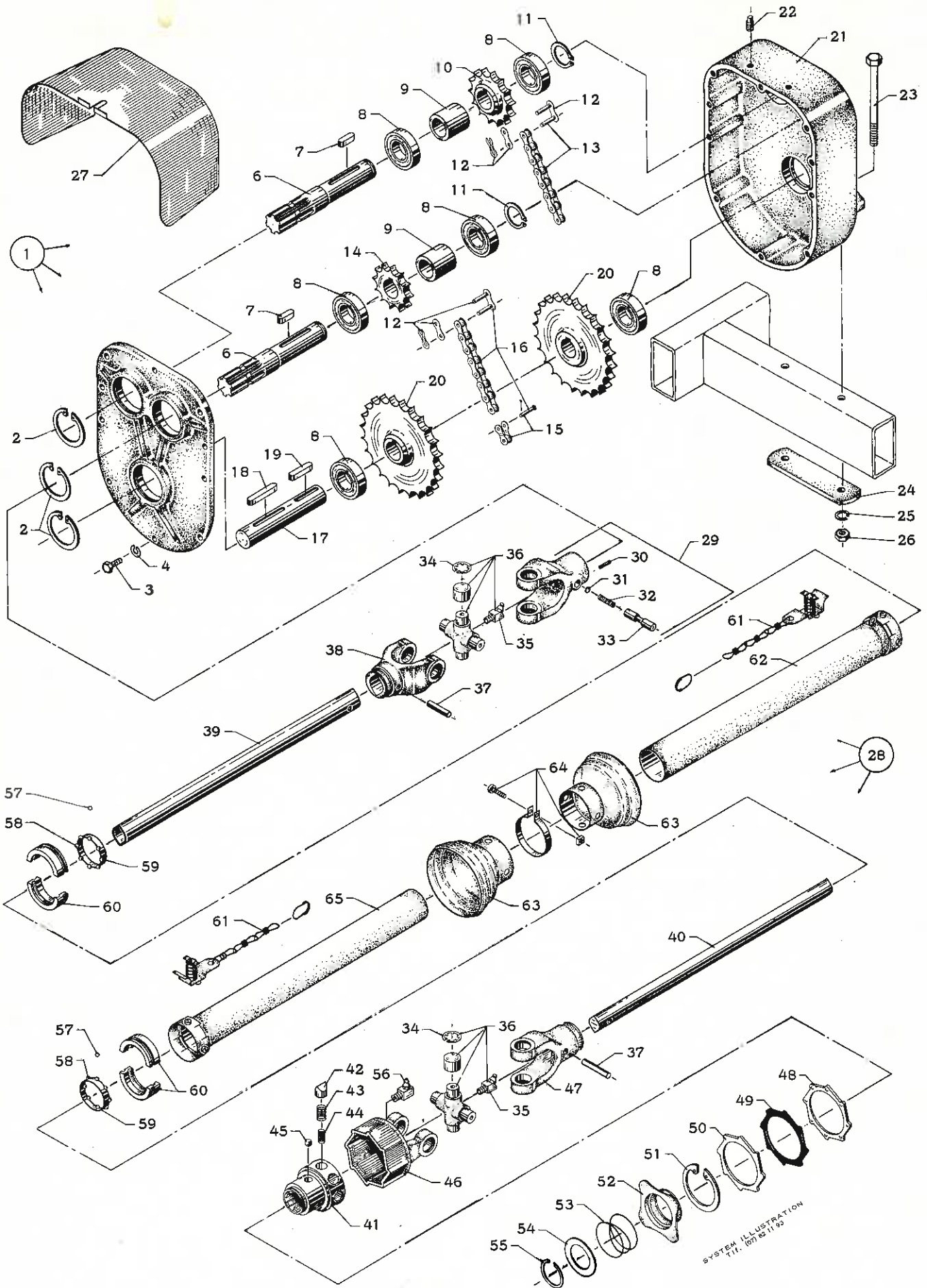
20a.



KARTOFFEL- COMBINER

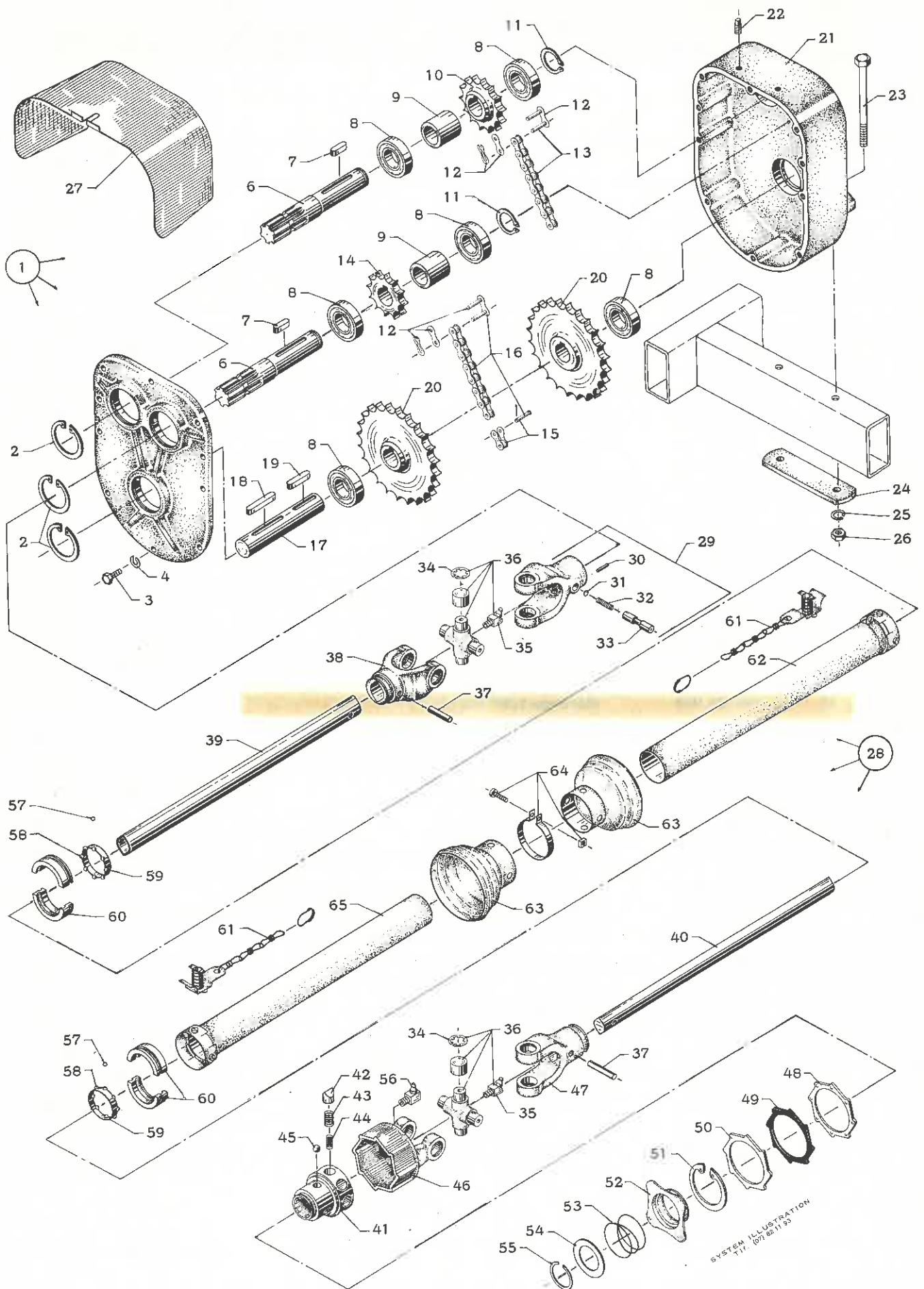
STENKASSE

Pos. nummer	Bestillingsnummer	Benævnelse
1	63 100 651	Stenkasse (standardmaskine)
1	63 100 652	Stenkasse (stensorterermaskine)
2	63 302 880	Klap
3	63 410 930	Strop
4	00 930 207	Spændeskive 1/2"
5	00 910 121	Split $\phi 4 \times 25$ mm
6	63 410 993	Splitbolt
7	63 410 942	Afstandsør
8	63 411 020	Gummitab
9	00 924 701	Elevatorbolte 1/4" WG x 15 mm
10	00 930 203	Spændeskive 1/4"
11	00 930 704	Møtrik 1/4" WG
12	63 413 761	Gummiplade (standardmaskine)
12	63 413 762	Gummiplade (stensorterermaskine)
13	00 903 350	Brædebolt 5/16" WG x 15 mm
14	00 930 204	Spændeskive 5/16"
15	00 930 005	Møtrik 5/16" WG
16	63 201 601	Bærevange, højre
17	63 201 780	Konsol for stenkasse (standardmaskine)
17	63 202 590	Konsol for stenkasse (stensorterermaskine)
18	00 930 254	Fjederskive 5/16"
19	00 901 310	Maskinbolt 1/2" WG x 70 mm
20	00 930 257	Fjederskive 1/2"
21	00 930 008	Møtrik 1/2" WG





Pos. nummer	Bestillingsnummer	Benævnelse
1	63 101 100	Kædegearkasse, komplet (pos. 2 - 22)
2	00 932 262	Seeger-ring 62 I
3	00 903 079	Sætskrue 5/16" WG x 25 mm
4	00 930 254	Fjederskive 5/16"
5	63 100 062	Dæksel for gearhus
6	63 404 600	Indgangsaksel, 1.3/8" manganot
7	00 931 363	Pasfeder A-8 x 7 x 25 mm
8	00 500 799	Kugleleje 6206 - 2RS
9	63 404 620	Afstandsبوسning
10	63 404 612	Kædehjul, 14 tænder
11	00 932 030	Seeger-ring 30 U
12	00 503 000	Samleled 3/4", lige
13	00 503 007	Rullekæde, komplet, 36 led
14	63 404 611	Kædehjul, 12 tænder
15	00 503 001	Samleled 3/4", forkrøbbet
16	00 503 006	Rullekæde, komplet, 35 led
17	63 404 592	Udgangsaksel
18	00 931 371	Pasfeder A-8 x 7 x 65 mm
19	00 931 368	Pasfeder A-8 x 7 x 50 mm
20	63 404 613	Kædehjul 26 tænder
21	63 100 061	Gearhus
22	00 940 001	Rørprøp 1/8" RG
23	00 901 318	Maskinbolt 1/2" WG x 140 mm
24	63 404 630	Spændebeslag
25	00 930 257	Fjederskive 1/2"
26	00 930 008	Møtrik 1/2" WG
27	63 300 360	Skærm for gearkasse
28	63 504 950	Kraftoverføringsaksel, komplet (pos. 29 - 65)
29	00 504 086	Gaffel 1. 3/8" manganot, komplet, WS nr. 10. 10. 00
30	00 911 213	Rørspændstift ϕ 3 x 20 mm
31	00 504 080	Skive, WS nr. 16. 11. 01
32	00 504 081	Trykfjeder, WS nr. 66. 01. 00
33	00 504 082	Låsestift, WS nr. 65. 01. 00
34	00 932 222	Seeger-ring 22 I, WS nr. 62. 02. 00
35	00. 501 903	Smørenippel H2 - M8 x 1
36	00 504 083	Kardankryds, komplet, WS nr. 10. 01. 00
37	00 911 574	Rørspændstift ϕ 8 x 50 mm
38	00 504 084	Gaffel WS nr. 10. 49. 00
39	63 504 235	Profilrør WS nr. 75. 12. 15, Oa x 715 mm
40	63 504 236	Profilrør WS nr. 75. 06. 15, ODa x 690 mm

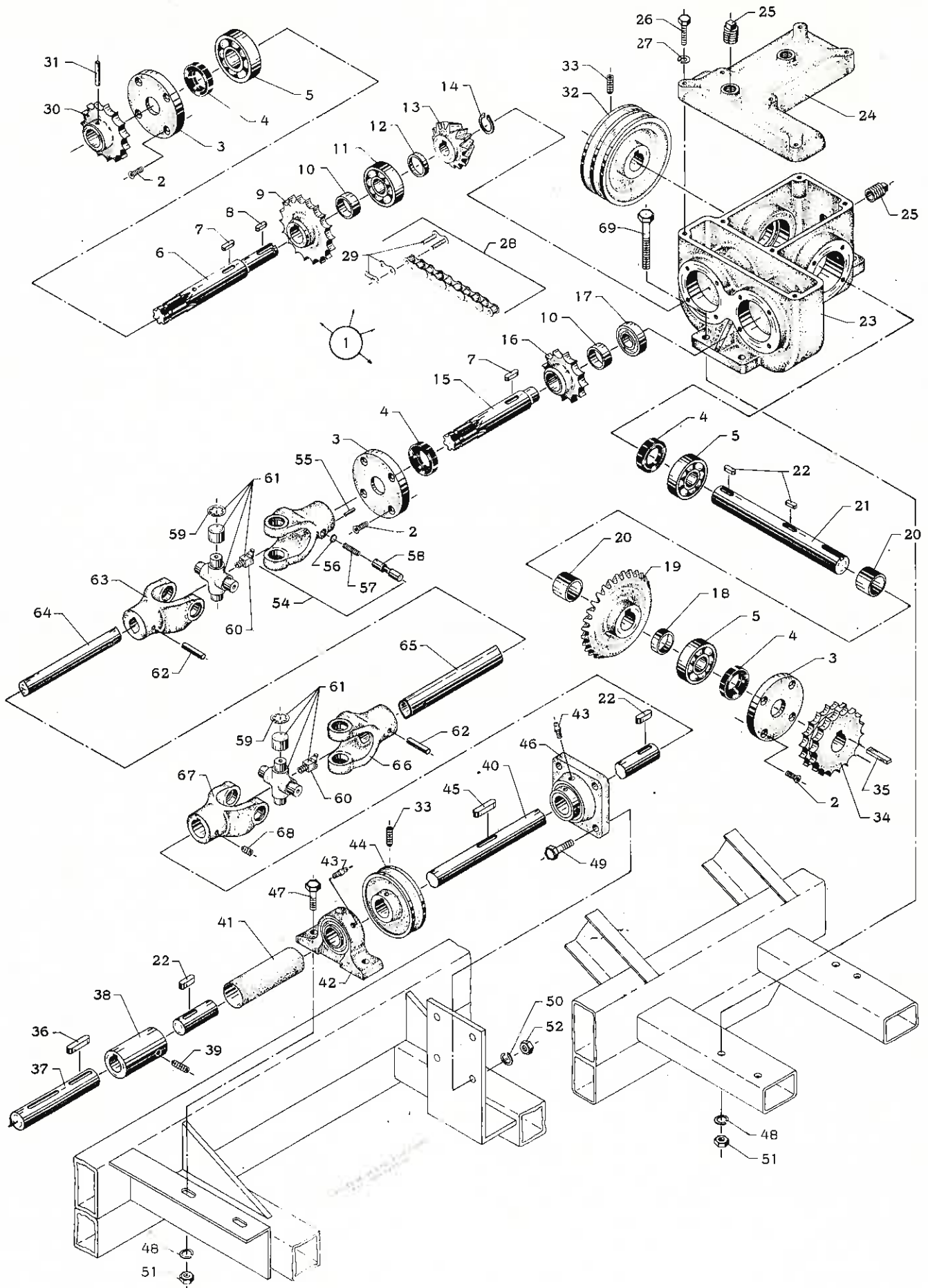


21 a.

SYSTEM ILLUSTRATION
 TYP. 82 11 93



Pos. nummer	Bestilingsnummer	Benævnelse
41	00 504 016	Nav 1 rækket, 1.3/8" manganot, WS nr. 55.14.02
42	00 504 001	Pal WS nr. 55.01.03
43	00 504 002	Fjeder udvendig, WS nr. 66.01.04
44	00 504 003	Fjeder indvendig, WS nr. 66.01.05
45	00 504 009	Kugle 1/2", WS nr. 64.01.02
46	00 504 015	Flangegaffel, WS nr. 55.10.01
47	00 504 085	Gaffel, WS nr. 10.48.00
48	00 504 006	Anlægsskive, WS nr. 55.16.00
49	00 504 007	Pakningsskive, WS nr. 55.17.00
50	00 504 008	Trykskive, WS nr. 55.15.00
51	00 932 280	Seeger-ring 80 I x 2,5 mm, WS nr. 62.15.00
52	00 504 011	Spærrehylster, WS nr. 65.03.00
53	00 504 012	Trykfjeder, WS nr. 66.01.02
54	00 504 013	Anlægsskive, WS nr. 55.19.00
55	00 932 042	Seeger-ring 42 U x 1,75 mm, WS nr. 62.07.00
56	00 501 928	Smørenippel H3 - M8 x 1
57	00 504 725	Kugle 7 mm, WS nr. 64.01.07
58	00 504 726	Kugleholderring, komplet, WS nr. 83.06.01
59	00 504 727	Kugleholderring, WS nr. 83.06.00
60	00 504 728	Lejering, WS nr. 83.00.00
61	00 504 701	Holdekæde, WS nr. 82.36.02
62	00 504 733	Beskyttelserør med kappe, udvendig x 685 mm, WS nr. 80.35.01 + WS nr. 83.01.02
63	00 504 730	Beskyttelsestragt, WS nr. 83.04.03
64	00 504 732	Spændebånd, WS nr. 83.07.01
65	00 504 734	Beskyttelserør med kappe, indvendig x 650 mm, WS nr. 80.34.01 + WS nr. 83.01.03

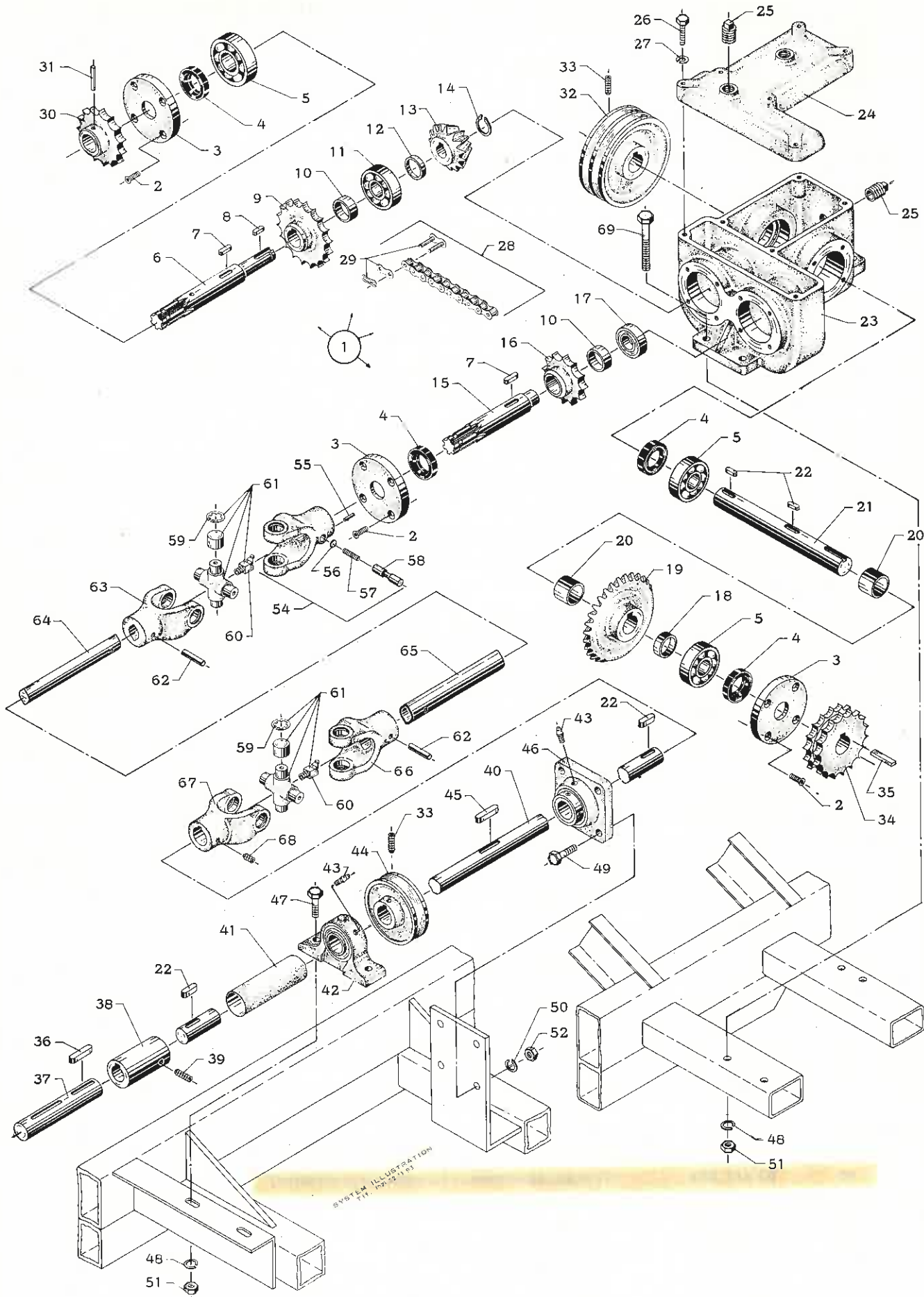




KARTOFFEL- COMBINER

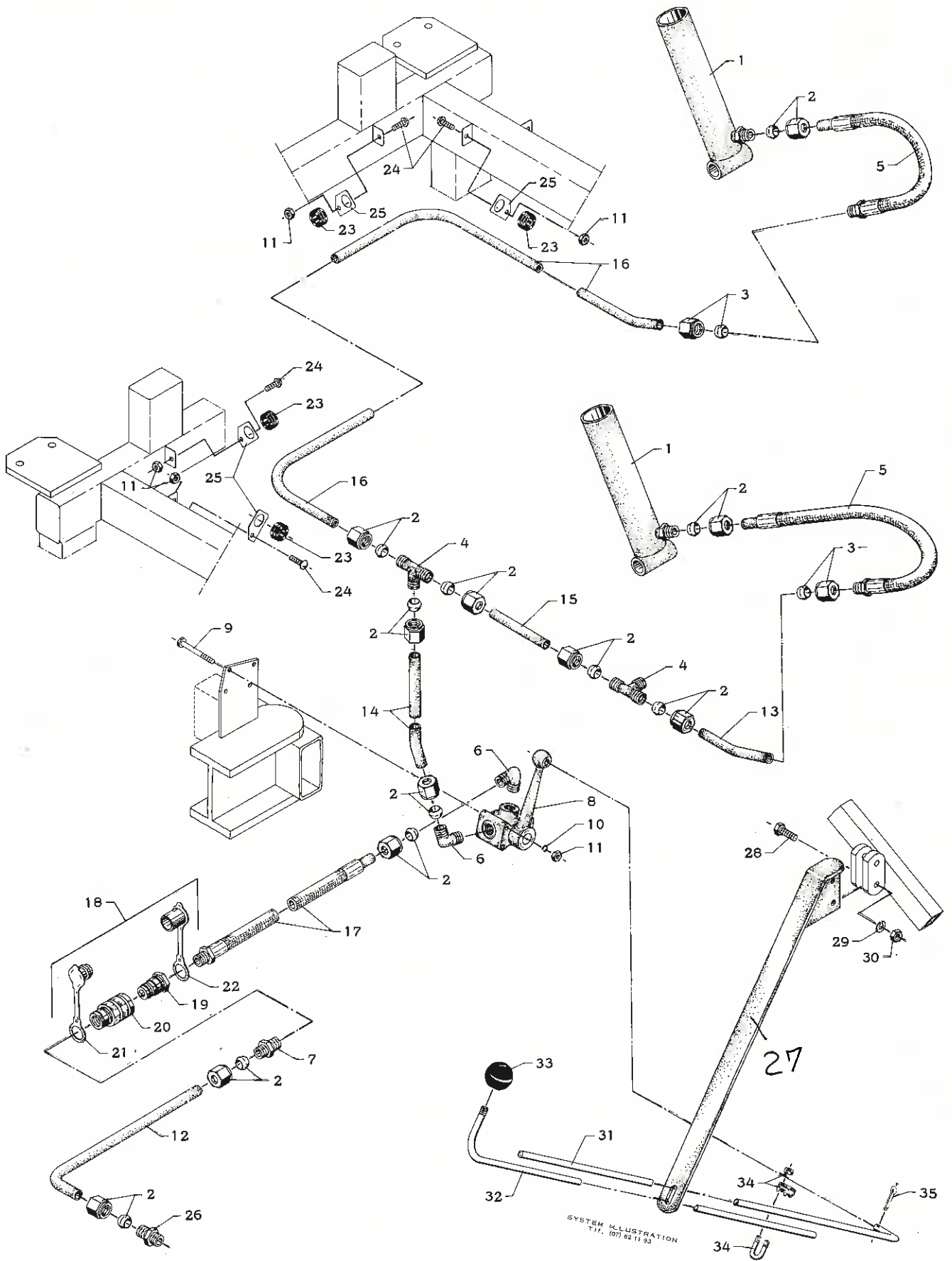
TRANSMISSION II

Pos. nummer	Bestillingsnummer	Benævnelse
1	63 100 430	Gearkasse, komplet (pos. 2-29)
2	00 905 637	Unbrakoskrue 5/16" x 1" WK
3	63 409 170	Dæksel
4	00 509 073	Simmering 30 x 50 x 10
5	00 500 031	Kugleleje 6306
6	63 407 130	Spidshjulsaksel
7	00 931 363	Pasfeder A - 8 x 7 x 23 mm
8	00 931 344	Pasfeder A - 6 x 6 x 30 mm
9	63 407 140	Kædehjul 18 tænder
10	63 407 161	Afstandsring
11	00 500 030	Kugleleje 6305
12	63 407 163	Afstandsring
13	63 404 450	Spidshjul
14	00 932 025	Seeger-ring 25 U
15	63 407 120	Mangenotaksel
16	63 407 110	Kædehjul 13 tænder
17	00 500 814	Kugleleje 6305 - 2 RS
18	63 407 164	Afstandsring
19	63 404 440	Kronhjul
20	63 407 162	Afstandsring
21	63 407 150	Kronhjulsaksel
22	00 931 364	Pasfeder A - 8 x 7 x 30 mm
23	63 100 420	Gearhus
24	63 200 940	Låg
25	00 940 004	Rørprop 1/2" RG
26	00 901 159	Maskinbolt 5/16" WG x 45 mm
27	00 930 254	Fjederskive 5/16"
28	00 503 008	Rullekæde 3/4" simplex 28 led, komplet
29	00 503 000	Samleled, lige
30	63 400 513	Kædehjul, 15 tænder
31	00 911 573	Rørspændstift ø8 x 45 mm
32	63 304 760	Kileremskive 2 B
33	00 905 447	Pinoleskrue 3/8" x 7/16" WSP
34	63 407 171	Kædehjul 3/4", 20 tænder
35	00 931 205	Drivkile B - 8 x 7 x 35 mm
36	00 931 368	Pasfeder A - 8 x 7 x 50 mm
37	63 404 592	Udgangsaksel
38	63 408 130	Muffekobling
39	00 905 448	Pinoleskrue 3/8" x 1/2" WSP
40	63 414 801	Transmissionsaksel (standardmaskine)
40	63 414 802	Transmissionsaksel (stensorterermaskine)
41	63 411 420	Beskyttelsesrør ø40 x 1,5
42	00 500 952	Leje SY - 30 mm
43	00 501 801	Smørenippel H 1 - M 6 x 1
44	63 417 140	Kileremskive 1 B
45	00 931 367	Pasfeder A - 8 x 7 x 45 mm





Pos. nummer	Bestillings- nummer	Benævnelse
46	00 500 902	Leje FY 30 mm
47	00 901 303	Maskinbolt 1/2" WG x 35 mm
48	00 930 257	Fjederskive 1/2"
49	00 901 254	Maskinbolt 7/16" x 35 mm
50	00 930 256	Fjederskive 7/16"
51	00 930 008	Møtrik 1/2" WG
52	00 930 007	Møtrik 7/16" WG
53	63 504 951	Kraftoverføringsaksel, - W 100, komplet (pos. 54-68)
54	00 504 079	Gaffel 1.1/8" manganot, komplet WS nr. 10.11.00
55	00 911 213	Rørspændstift $\phi 3 \times 20$ mm
56	00 504 080	Skive WS nr. 16.11.01
57	00 504 081	Trykfjeder WS nr. 66.01.00
58	00 504 082	Låsestift WS nr. 65.01.00
59	00 932 222	Seeger-ring 22 I, WS nr. 62.02.00
60	00 501 903	Smørenippel H2 - M8 x 1
61	00 504 083	Kardankryds, komplet WS nr. 10.01.00
62	00 911 574	Rørspændstift $\phi 8 \times 50$ mm
63	00 504 087	Gaffel WS nr. 10.46.00
64	63 504 238	Profilrør WS nr. 75.06.15 - 00a x 215 mm
65	63 504 237	Profilrør WS nr. 75.12.15 - 0a x 200 mm
66	00 504 088	Gaffel WS nr. 10.47.00
67	00 504 089	Gaffel WS nr. 10.22.33
68	00 905 776	Pinolskrue 10 x 12 mm MSP
69	00 901 313	Maskinbolt 1/2" WG x 90 mm



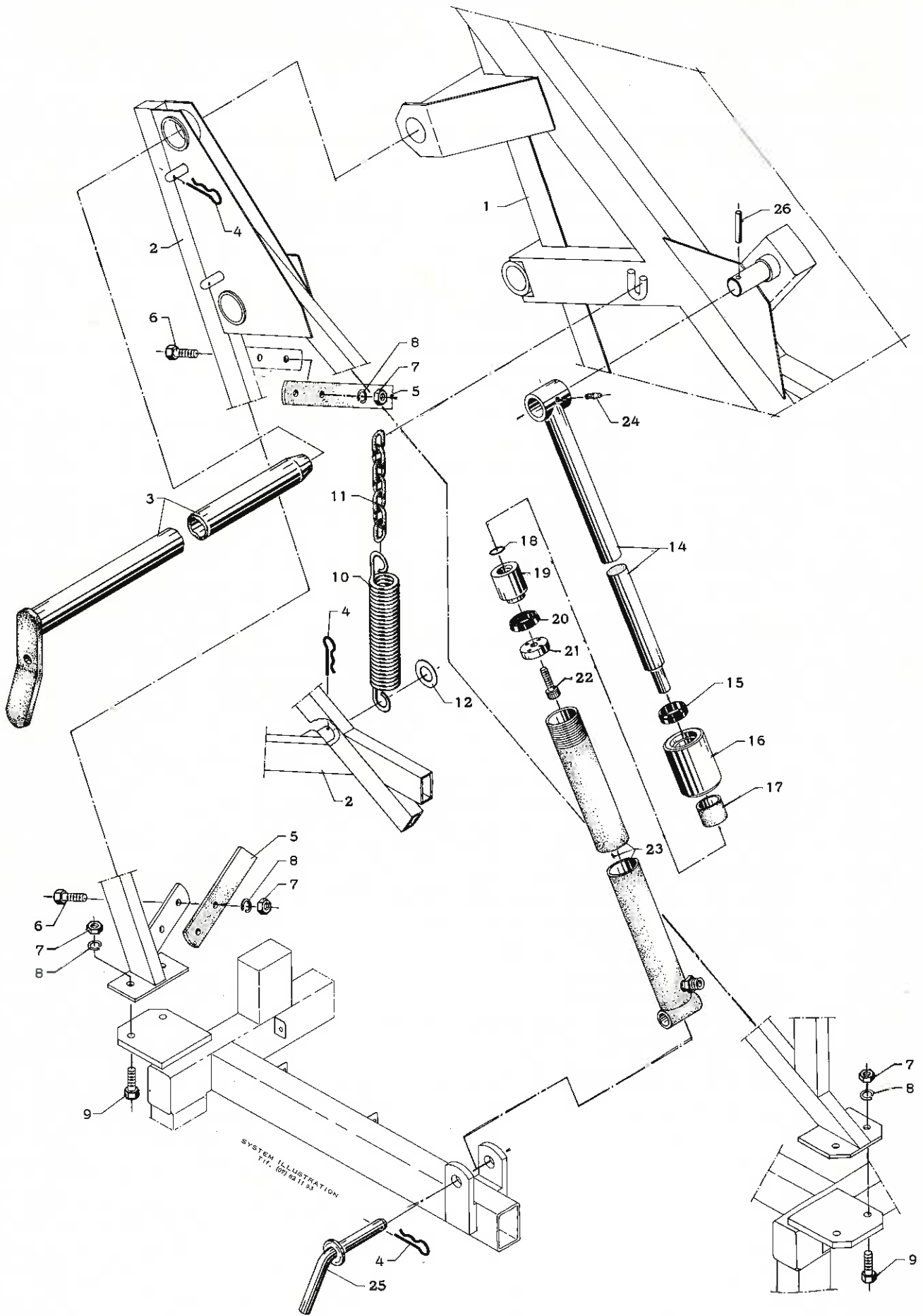
23a.



KARTOFFEL-
COMBINER

HYDRAULISK UDSTYR FOR TANK

Pos. nummer	Bestillingsnummer	Benævnelse
1	63 202 390	Tankcylinder <i>Højtip 63203360</i>
2	00 702 815	Skæring med omløber - 15 mm "Walterscheid"
3	00 702 830	Skæring med omløber - 15 mm "Ermeto"
4	00 702 850	T - forskrning G - 15 - 11
5	00 702 402	Slange med skæringforskrning 650 mm
6	00 702 950	L - indskrningforskrning BMK 15 - 11
7	00 702 901	Lige indskrningforskrning AR 15 - 11
8	23 411 570	Tregangshane
9	00 901 113	Maskinbolt 1/4" WG x 65 mm
10	00 930 253	Fjederskive 1/4"
11	00 930 704	Møtrik 1/4" WG
12	63 409 090	Hydraulikrør for traktor
13	63 202 636	Hydraulikrør
14	63 202 635	Hydraulikrør
15	63 202 634	Hydraulikrør
16	63 202 633	Hydraulikrør
17	00 702 450	Slange for traktor 1900 mm
18	00 702 610	Lynkobling, komplet (pos. 19-20-21-22)
19	00 702 613	Lynkobling, han 111 - 10,2 med 1/2" indvendig RG
20	00 702 614	Lynkobling, hun 112 - 10,3 med 1/2" indvendig RG
21	00 702 612	Støvhætte 12.06 - 10
22	00 702 611	Støvhætte 11.06 - 10
23	00 600 010	Gummibøsning for 15 mm rør
24	00 925 165	Maskinskrue med halvrund hoved 1/4" WG x 5/8"
25	63 411 491	Holder for hydraulikrør
26		Lige indskrningforskrning (traktormærke opgives)
27	63 303 730	Holder for håndtag <i>Højtip speciel</i>
28	00 901 205	Maskinbolt 3/8" WG x 35 mm
29	00 930 255	Fjederskive 3/8"
30	00 930 006	Møtrik 3/8" WG
31	63 412 021	Håndtag
32	63 412 022	Håndtag
33	00 600 504	Bakelitkugle ø32 med 3/8" WG
34	00 912 006	Wirelås 3/8"
35	00 910 160	Split ø5 x 20 mm



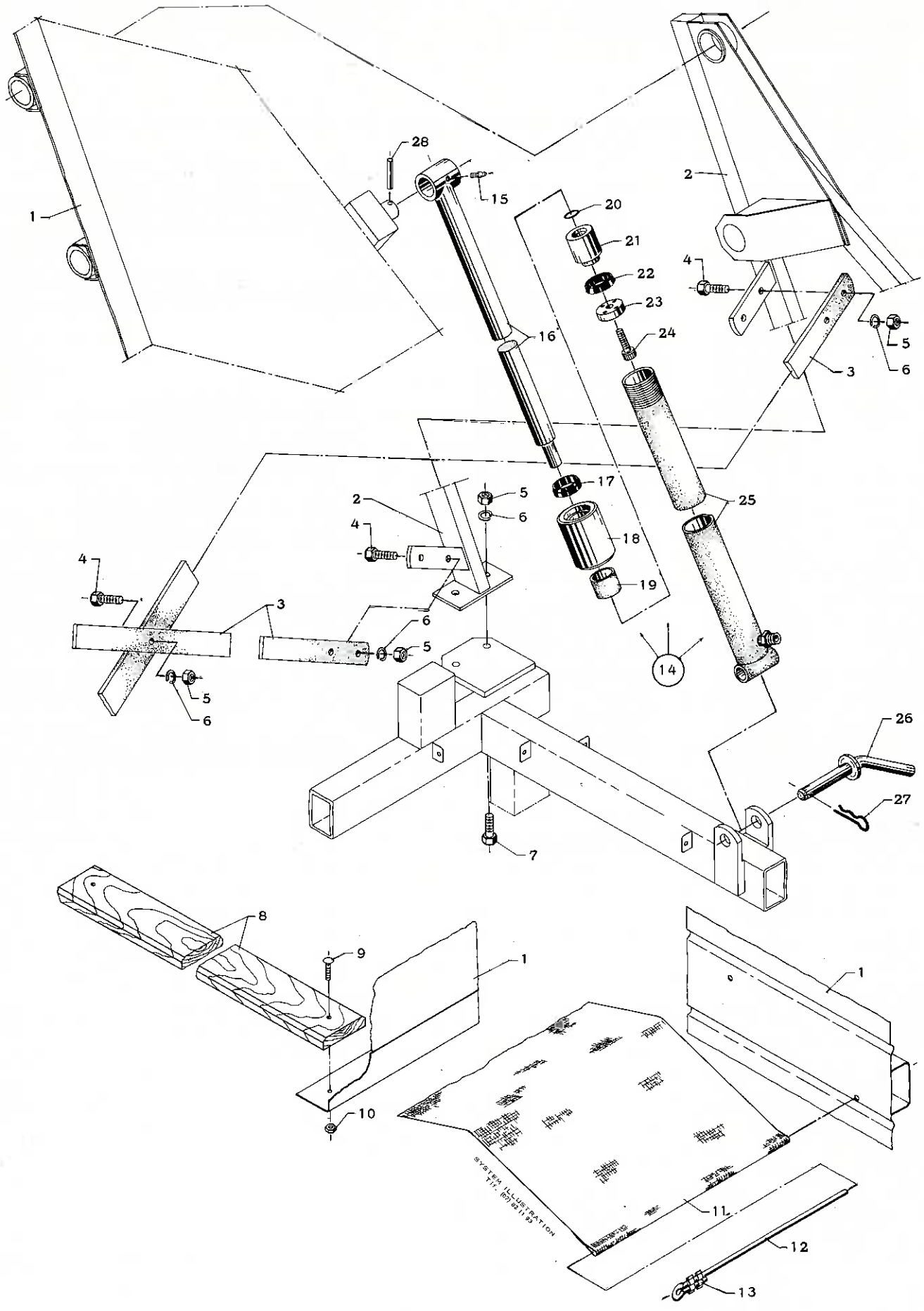
24a.



KARTOFFEL- COMBINER

TANKCYLINDER I

Pos. nummer	Bestillings-nummer	Benævnelse	
1	63 100 841	Tank	Højtip 63 101 190
2	63 100 851	Tankstativ, forreste	Højtip 63 101 181
3	63 413 520	Rør med håndtag	
4	00 910 327	R-split 4 mm	
5	63 410 252	Skråstiver	Højtip 63 417 990
6	00 901 302	Maskinbolt 1/2" WG x 30 mm	
7	00 930 008	Møtrik 1/2" WG	
8	00 930 257	Fjederskive 1/2"	
9	00 901 303	Maskinbolt 1/2" WG x 35 mm	
10	63 410 910	Fjeder	udgår f. højtip
11	63 414 960	Kæde 8 mm	udgår f. højtip
12	00 930 211	Spændeskive 7/8"	udgår f. højtip
13	63 202 390	Tankcylinder, komplet (pos. 14-24)	Højtip 63 203 360
14	63 413 460	Stempel	Højtip 63 418 040
15	00 700 233	Skraberings AS - 35 - 45 - 7/10	
16	63 407 480	Omløber	
17	63 414 950	Bøsning	udgår f. højtip
18	00 700 420	O-ring 19,2 x 3 mm	
19	63 407 460	Stempelhoved	
20	00 700 030	Manchet VN 30 - 109, 30 x 45 x 10 mm	
21	63 407 470	Skive	
22	00 905 551	Unbrakoskrue 3/8" x 1.1/4" type C	
23	63 303 590	Cylinder	Højtip 63 305 110
24	00 501 853	Smørenippel H 1 A x 8 mm	
25	63 413 470	Splitbolt	
26	00 911 573	Rørspændstift ø8 x 45 mm	



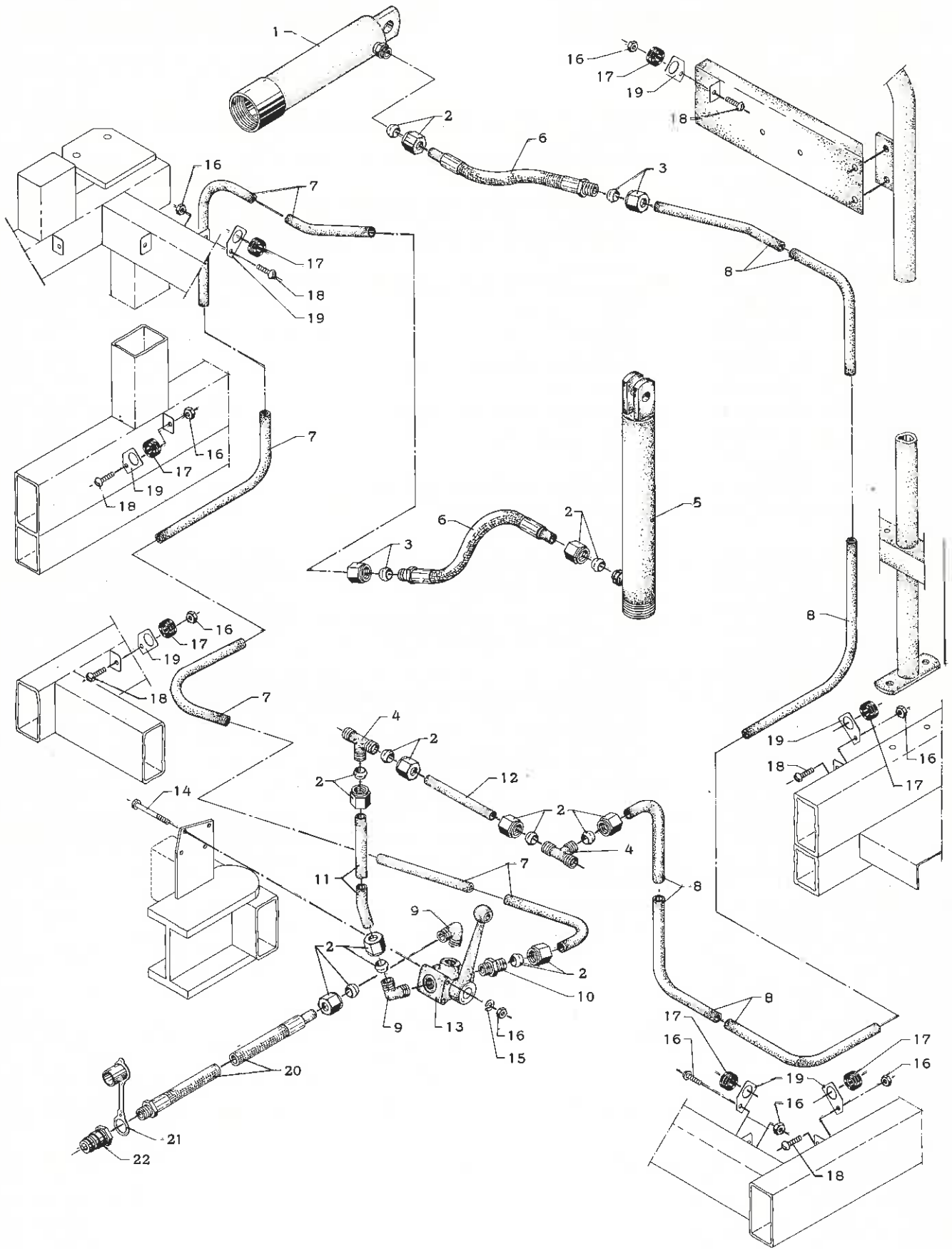
25a.



KARTOFFEL- COMBINER

TANKCYLINDER II

Pos. nummer	Bestillingsnummer	Benævnelse	
1	63 100 841	Tank	<i>Højtip 63 101 190</i>
2	63 100 852	Tankstativ, bagerste (standardmaskine)	<i>Højtip 63 101 182</i>
2	63 100 853	Tankstativ, bagerste (stensorterer-maskine)	<i>Højtip 63 101 182</i>
3	63 410 252	Skråstiver	<i>Højtip 63 417 990</i>
4	00 901 302	Maskinbolt 1/2" WG x 30 mm	
5	00 930 008	Møtrik 1/2" WG	
6	00 930 257	Fjederskive 1/2"	
7	00 901 303	Maskinbolt 1/2" WG x 35 mm	
8	63 405 510	Bundbrædder	
9	00 903 354	Brædebolt 5/16" WG x 35 mm	
10	00 930 005	Møtrik 5/16" WG	
11	63 406 250	Lærred	
12	00 801 002	Wire med plasticbelægning 8 mm	
13	00 912 107	O - Etiker klemme 9/16"	
14	63 202 390	Tankcylinder, komplet (pos. 15-25)	<i>Højtip 63 203 360</i>
15	00 501 853	Smørenippel H1A x 8 mm	
16	63 413 460	Stempel	<i>Højtip 63 418 040</i>
17	00 700 233	Skrabering AS - 35 - 45 - 7/10	
18	63 407 480	Omløber	
19	63 414 950	Bøsning	<i>udgår f. højtip</i>
20	00 700 420	O - ring 19,2 x 3 mm	
21	63 407 460	Stempelhoved	
22	00 700 030	Manchet VN 30 - 109, 30 x 45 x 10 mm	
23	63 407 470	Skive	
24	00 905 551	Unbrakoskrue 3/8" x 1.1/4" type C	
25	63 303 590	Cylinder	<i>Højtip 63 305 110</i>
26	63 413 470	Splitbolt	
27	00 910 327	R - split 4 mm	
28	00 911 573	Rørspændstift ø8 x 45 mm	

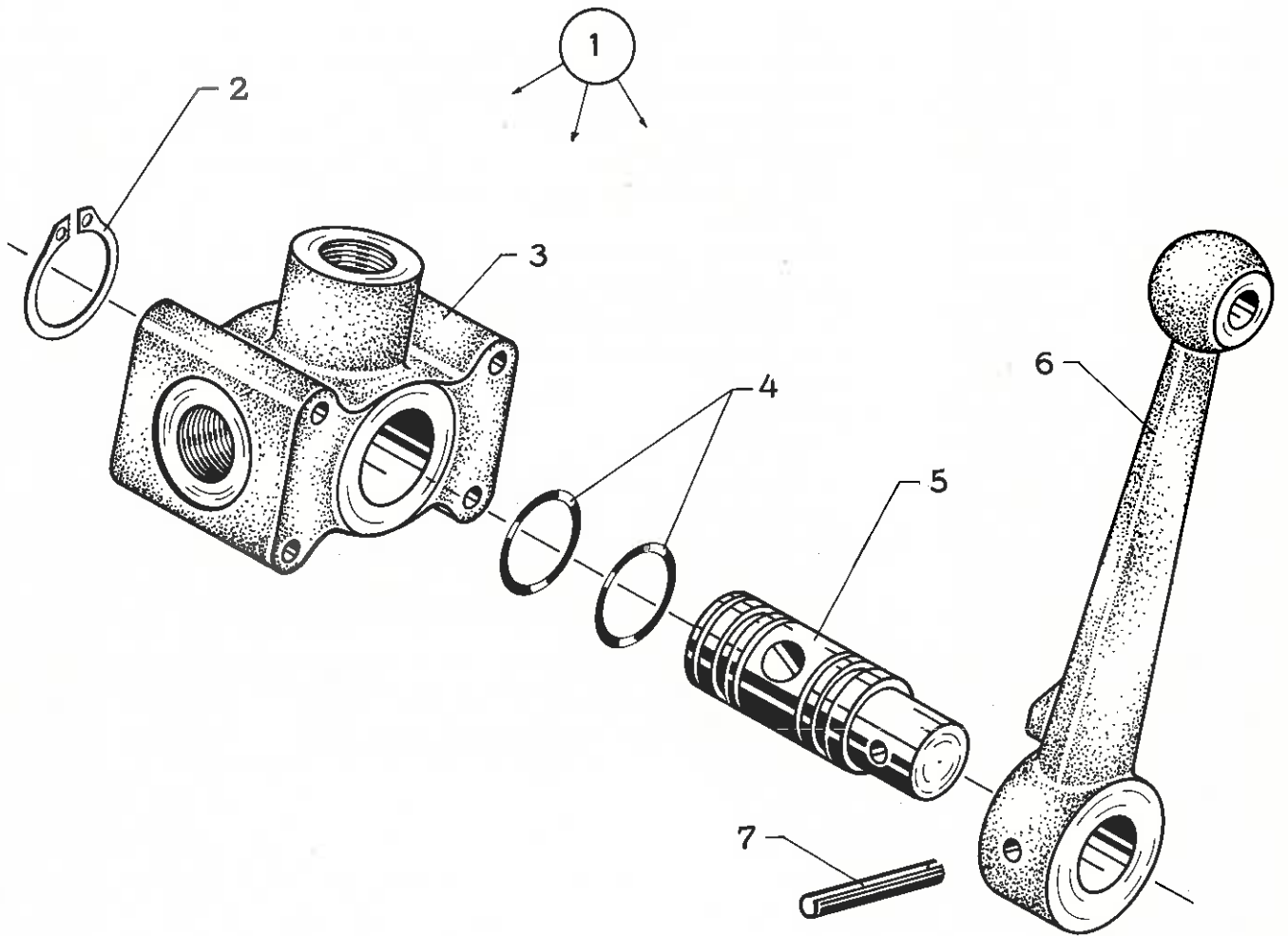




KARTOFFEL- COMBINER

HYDRAULISK UDSTYR FOR ELEVATOR OG SKÆRKLØFT

Pos. nummer	Bestillingsnummer	Benævnelse
1	63 202 450	Cylinder for tankelevator
2	00 702 815	Skæring med omløber, 15 mm "Walterscheid"
3	00 702 830	Skæring med omløber, 15 mm "Ermeto"
4	00 702 850	T-forskruning G - 15 - 11
5	63 200 550	Cylinder for skærløft
6	00 702 403	Slange med skæringforskruning 300 mm
7	63 202 632	Hydraulikrør
8	63 202 631	Hydraulikrør (standardmaskine)
8	63 202 637	Hydraulikrør (stensorterenmaskine)
9	00 702 950	L-indskruningsforskruning BMK 15 - 11
10	00 702 901	Lige indskruningsforskruning AR 15 - 11
11	63 202 635	Hydraulikrør
12	63 202 634	Hydraulikrør
13	23 411 570	Tregangshane
14	00 901 113	Maskinbolt 1/4" WG x 65 mm
15	00 930 253	Fjederskive 1/4"
16	00 930 704	Møtrik 1/4" WG
17	00 600 010	Gummibøsning for 15 mm rør
18	00 925 165	Maskinskrue med halvrund hv. 1/4" WG x 5/8"
19	63 411 491	Holder for hydraulikrør
20	00 702 450	Slange for traktor 1900 mm
21	00 702 611	Støvhætte 11.06 - 10
22	00 702 613	Lynkobling, han 111 - 10,2 med 1/2" indvendig RG

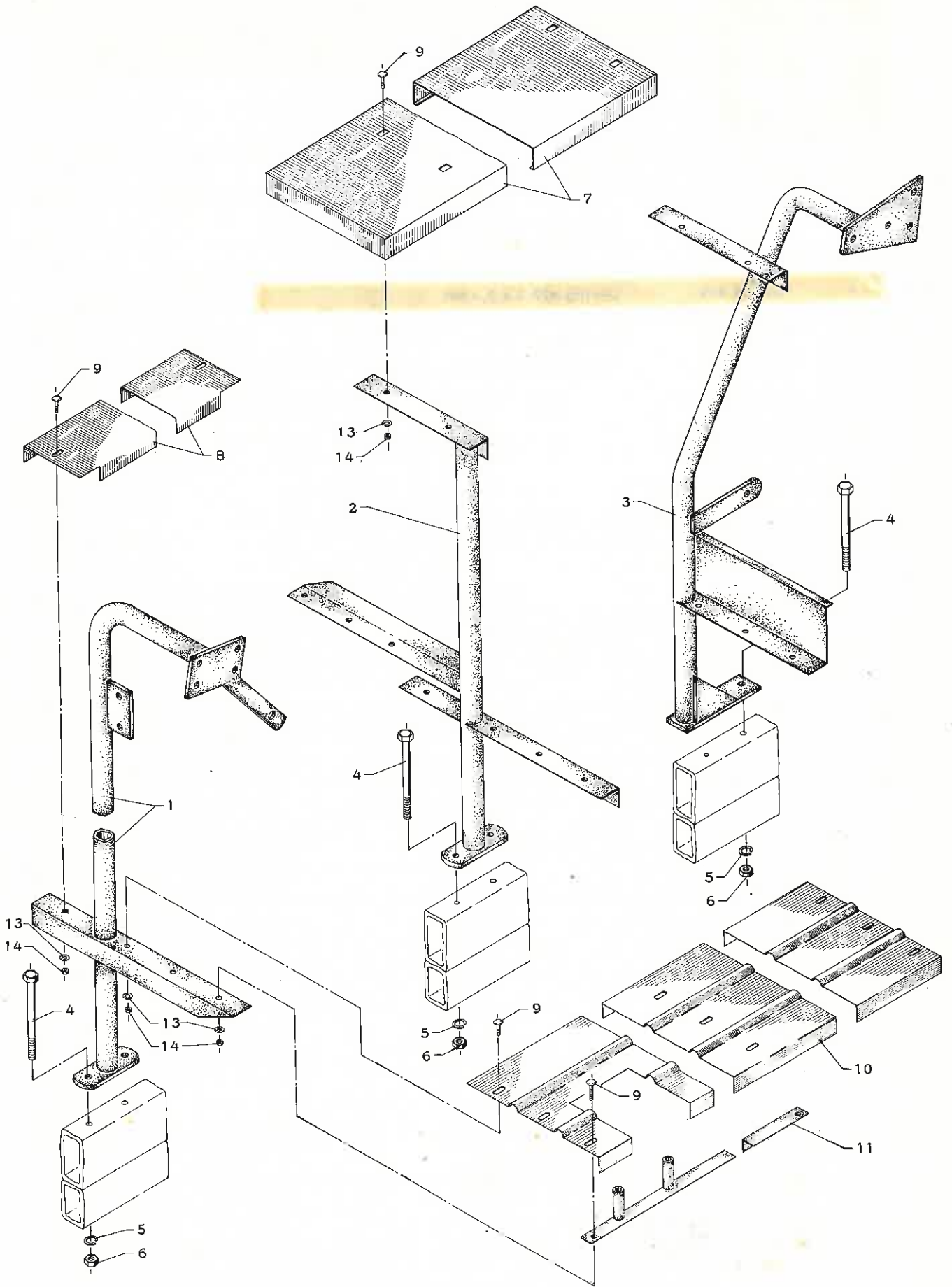




KARTOFFEL-
COMBINER

TREGANGSVENTIL

Pos. nummer	Bestillingsnummer	Benævnelse
1	63 411 570	Tregangsventil, komplet
2	00 932 025	Seeger-ring 25 U
3	00 702 352	Ventilhus
4	00 700 421	O-ring $\phi 20,3 \times 2,62$ <i>OR 127</i> <i>20,3 x 2,62</i>
5	00 702 351	Ventil
6	00 702 350	Ventilarm
7	00 911 418	Rørspændstift $\phi 6 \times 30$ mm

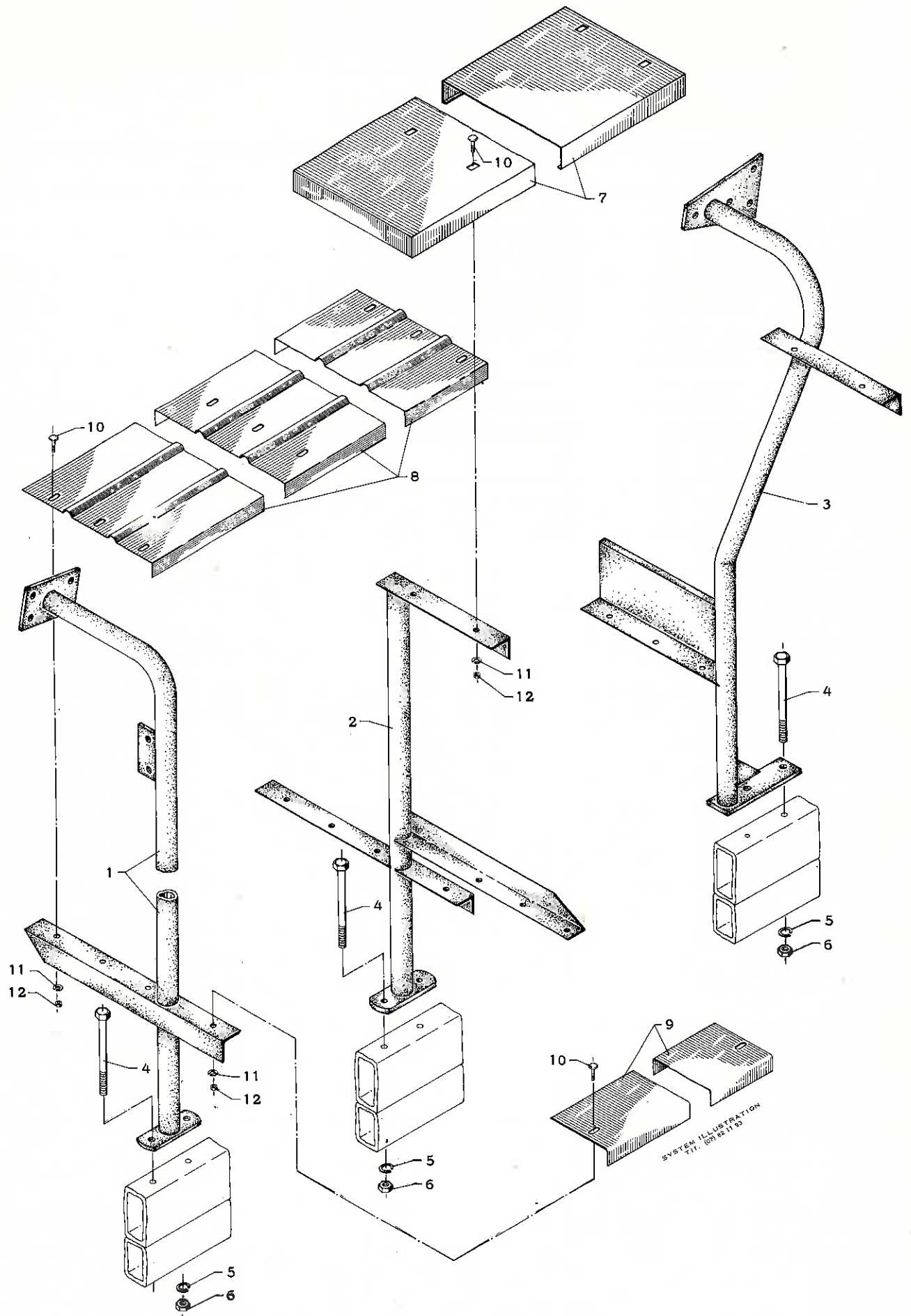




KARTOFFEL-
COMBINER

SÆDE OG TRINBRÆDDER, HØJRE

Pos. nummer	Bestillings- nummer	Benævnelse
1	63 201 511	Bærerør - forreste, højre
2	63 201 522	Rørstiver, højre
3	63 201 490	Bærerør - bagerste, højre
4	00 901 228	Maskinbolt 3/8" WG x 220 mm
5	00 930 255	Fjederskive 3/8"
6	00 930 006	Møtrik 3/8" WG
7	63 302 660	Sæde
8	63 413 422	Trinbrædt, højre
9	00 924 701	Elevatorbolt 1/4" WG x 15 mm
10	63 201 542	Trinbrædt, højre
11	63 409 880	Stiver
12	00 924 702	Elevatorbolt 1/4" WG x 20 mm
13	00 930 253	Fjederskive 1/4"
14	00 930 726	Møtrik 1/4" WG

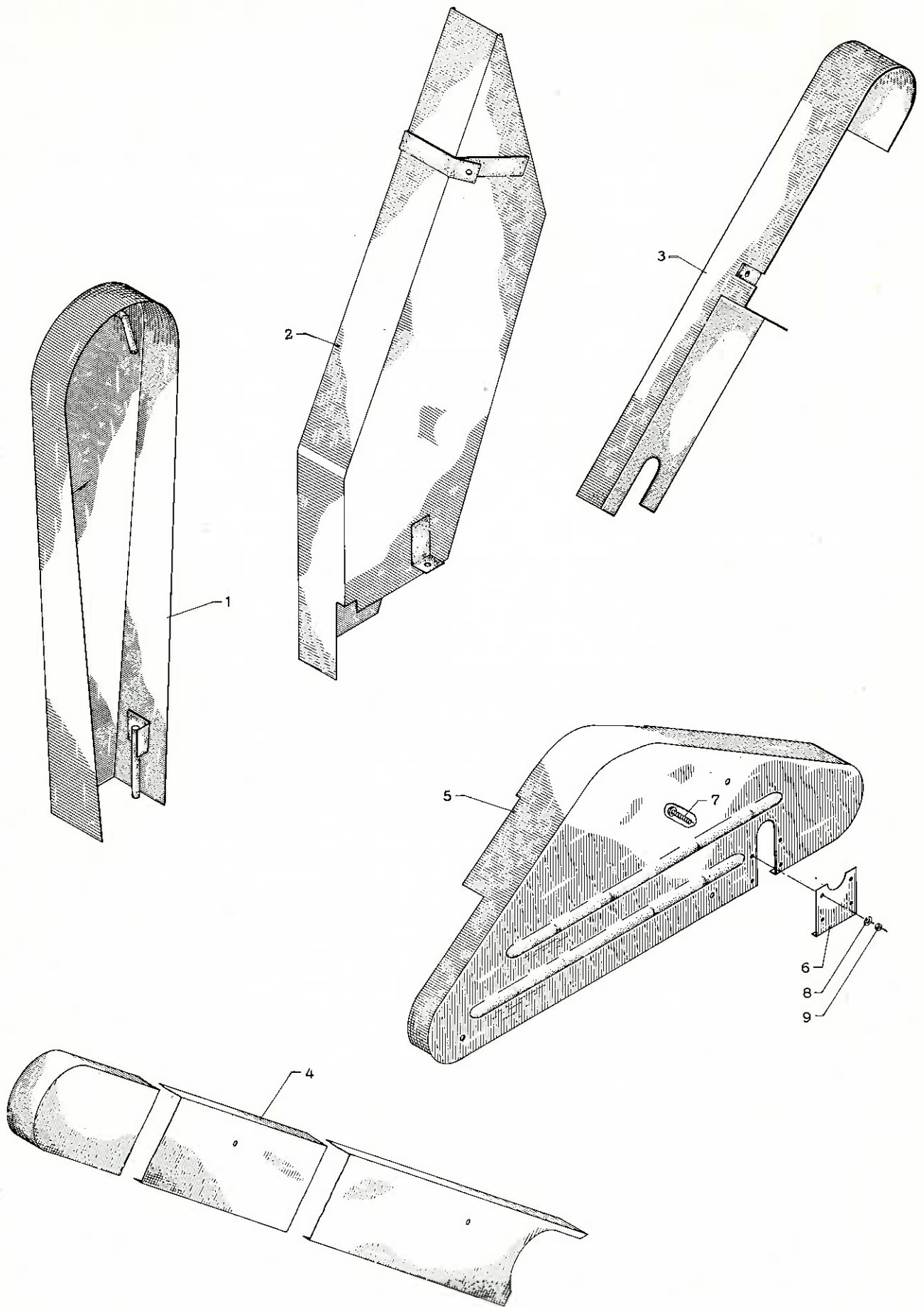




**KARTOFFEL-
COMBINER**

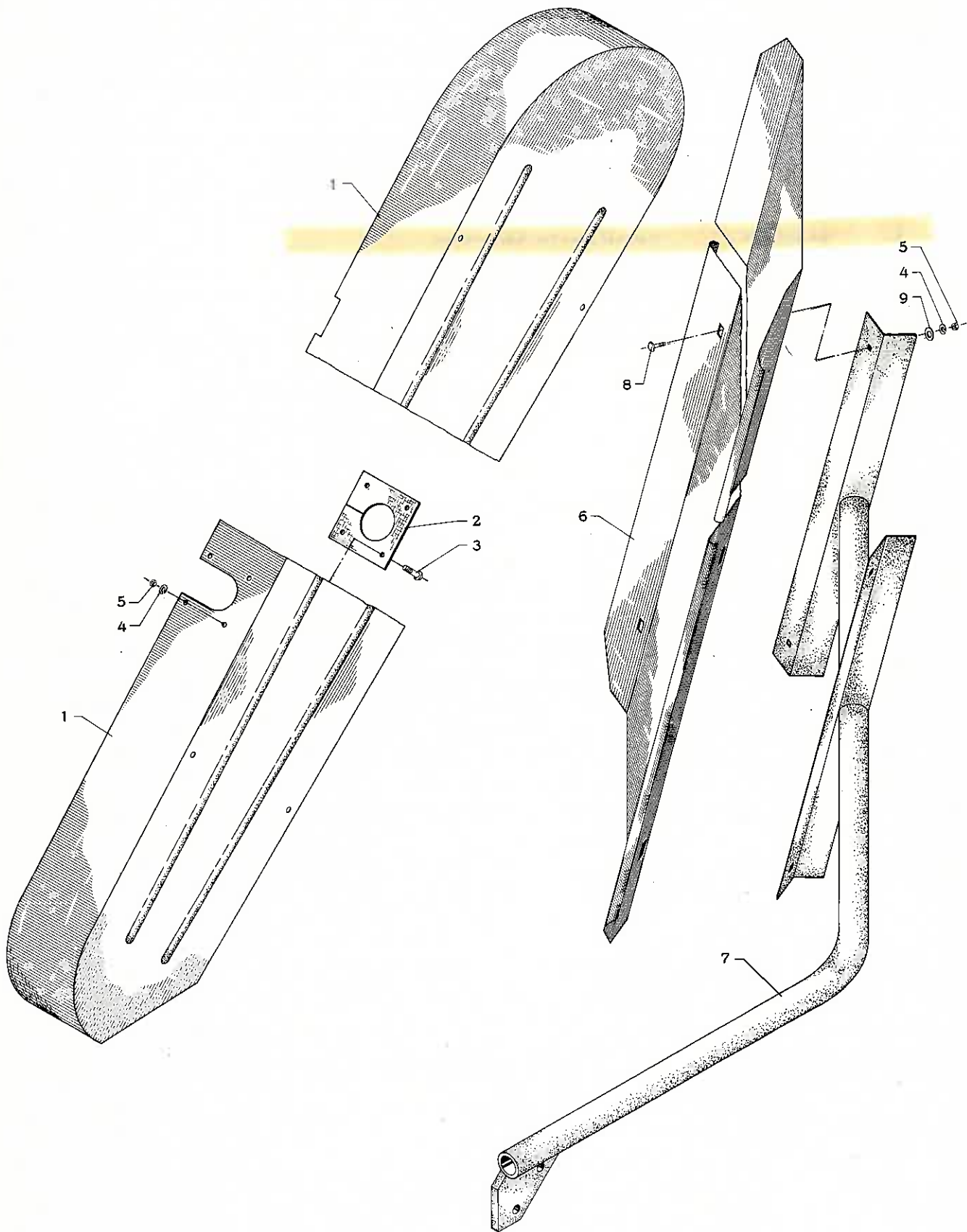
SÆDE OG TRINBRÆDDER, VENSTRE

Pos. nummer	Bestillings- nummer	Benævnelse
1	63 201 512	Bærerør - forreste, venstre
2	63 201 521	Rørstiver, venstre
3	63 201 500	Bærerør - bagerste, venstre
4	00 901 228	Maskinbolt 3/8" WG x 220 mm
5	00 930 255	Fjederskive 3/8"
6	00 930 006	Møtrik 3/8" WG
7	63 302 660	Sæde
8	63 201 541	Trinbrædt, venstre
9	63 413 421	Trinbrædt, venstre
10	00 924 701	Elevatorbolt 1/4" WG x 15 mm
11	00 930 253	Fjederskive 1/4"
12	00 930 726	Møtrik 1/4" WG





Pos. nummer	Bestillings- nummer	Benævnelse
1	63 201 550	Kileremskærm for sorterbord
2	63 201 340	Kileremskærm for dobbelt kileremtræk
3	63 201 440	Kædeskærm for rensekæde (standardmaskine)
3	63 202 520	Kædeskærm for rensekæde (stensortermaskine)
4	63 201 620	Kædeskærm for tankelevator
5	63 201 611	Kædeskærm for sorterbord
6	63 201 613	Plade for kædeskærm
7	00 904 762	Maskinskrue 1/4" WG x 3/8" r. hv.
8	00 930 253	Fjederskive 1/4"
9	00 930 704	Møtrik 1/4" WG





KARTOFFEL- COMBINER

SKÆRME

Pos. nummer	Bestillingsnummer	Benævnelse
1	63 100 580	Skærm for topelevator
2	63 409 700	Tætningsgummi
3	00 924 701	Elevatorbolt 1/4" WG x 15 mm
4	00 930 253	Fjederskive 1/4"
5	00 930 704	Møtrik 1/4" WG
6	63 202 020	Topskærm
7	63 100 680	Konsol for topskærm
8	00 924 000	Brædebolt 1/4" WG x 15 mm
9	00 930 203	Spændeskive 1/4"

INDHOLDSFORTEGNELSE

	side
UKRUDTSKILLER - TALLERKENS KÆR	1. a
TRYKRULLE - SKÆROPHÆNG	2. a
FORRESTE KÆDERULLE FOR BUNDKÆDE	3. a
CYLINDER FOR SKÆRLØFT	3. a
INDSTILLELIG BÆRERULLE OG RYSTEHJUL	4. a
INDSTILLELIG BÆRERULLE BAGERSTE	5. a
DRIVAKSEL FOR BUNDKÆDE	6. a
TROMLE FOR BUNDKÆDE	7. a
BREMSEKLAP FOR BUNDKÆDE	7. a
TOPELEVATOR I	8. a
TOPELEVATOR I	8. b
TOPELEVATOR II	9. a
TOPELEVATOR II	9. b
TRÆKBOM MED SIDESTYR - STØTTEBEN	10. a
TRANSPORTHJUL - HJULSKÆRME	11. a
PARISERHJUL I	12. a
PARISERHJUL II	13. a
RENSEELEVATOR	14. a
TRÆK FOR RENSEELEVATOR	15. a
BAGESTE SIDE FOR SORTERBORD	15. a
SORTERBORD I	16. a
SORTERBORD II	17. a
TANKELEVATOR I	18. a
TANKELEVATOR II	19. a
STENKASSE	20. a
TRANSMISSION I	21. a
TRANSMISSION II	22. a
HYDRAULISK Udstyr for tank	23. a
TANKCYLINDER I	24. a
TANKCYLINDER II	25. a
HYDRAULISK Udstyr for elevator og skærløft	26. a
TREGANGSVENTIL	27. a
SÆDE OG TRINBRÆDDER, HØJRE	28. a
SÆDE OG TRINBRÆDDER, VENSTRE	29. a
SKÆRME	30. a
SKÆRME	31. a